



Index

Zucchetti Group

4

Lab Collection

10

Brim

16

Gill

24

Nikko

38

On

44

Simply Beautiful

52

Technical Information

64

Zucchetti Group

Alle spalle quasi un secolo di esperienza e all'orizzonte una nuova fase di sperimentazione: a un passo dal suo centesimo compleanno, il marchio Zucchetti rafforza la sua identità storica e istituzionale rinnovando e precisando i suoi percorsi progettuali e la sua immagine. Il neonato Zucchetti Group, all'interno del quale opereranno distinti ma complementari i brand Zucchetti e Kos, continuerà ad operare con decisione, carattere e qualità nel mondo del bagno, incrementando la diversità e la molteplicità dei linguaggi, accentuando la specificità dei due marchi e intraprendendo inedite collaborazioni con il mondo del design.

La storia di Zucchetti inizia nel lontano 1929 con la fondazione di una piccola fonderia a Valduggia (VC) ad opera di Alfredo Zucchetti ed arriva ad oggi con la costituzione di Zucchetti Group, guidato dalla terza generazione – Elena, Carlo, con i cugini Marco e Paolo Zucchetti. Il gruppo conta 2 stabilimenti produttivi, un totale di circa 35.000 mq coperti, 200 dipendenti e 600.000 articoli prodotti ogni anno.

Innovazione, design e qualità sono da sempre i pilastri fondanti dell'azienda, cardini imprescindibili dell'evoluzione della sua storia. Dopo una fase iniziale legata alla produzione di rubinetteria e valvole industriali, nel 1950 Zucchetti converte lo stabilimento interamente alla realizzazione di rubinetteria sanitaria cromata.

Nei primi anni cinquanta entrano in azienda Mario e Luciano Zucchetti, figli di Alfredo. Mario presidente e imprenditore illuminato guiderà l'azienda per quasi cinquant'anni, verso un importante sviluppo produttivo, tecnologico e commerciale: ultimerà il nuovo grande stabilimento aziendale con sede a Gozzano (NO) caratterizzato da impianti produttivi all'avanguardia, esporrà il brand nelle più importanti fiere internazionali di settore, a Milano aprirà il primo ufficio export, per la conquista dei mercati esteri impegnati

nella ricostruzione post bellica. Nel 1958 arrivano le prime importanti commesse oltre oceano: Canada e Australia (fra altri paesi) divengono nuovi importanti mercati per l'azienda. Nel 1970 viene fondata la seconda società del gruppo, Zucchetti Mario S.p.A., specializzata nello stampaggio a caldo di ottone ed altre leghe metalliche. Mentre la Omez S.p.A. dedicata allo stampaggio delle materie plastiche, viene costituita nel 1983.

Sono gli anni settanta quando l'azienda inizia il proprio percorso nel mondo del design. Mario Zucchetti era infatti fortemente convinto dell'importanza del segno in ogni progetto, sintesi di innovative valenze tecniche ed estetiche. Per il primo miscelatore monocomando prodotto in Italia sceglie di collaborare con lo Studio Nizzoli.

Gli anni ottanta vedono l'ingresso di Zucchetti nel mondo della comunicazione, sia in televisione che sulla carta stampata, con l'obiettivo di costruire un brand forte e conosciuto. Un iter che l'azienda non ha mai abbandonato perché consapevole dell'importanza di trasferire i propri valori e la propria eccellenza attraverso diversi canali.

Con il cambio di secolo il bagno diviene un ambiente di primo piano, capace di riflettere i cambiamenti della società e della cultura; il gusto si evolve come anche la sensibilità del consumatore ed il bagno diventa "la sala da bagno". Attenta al mutare degli aspetti sociologici e antropologici Zucchetti è tra i primi a credere e ad investire in progetti sempre più innovativi, intercettando le istanze di un pubblico che cerca esperienze desiderabili e non solo oggetti necessari. Nel 2004 l'azienda decide di avvalersi della consulenza strategica di Ludovica+Roberto Palomba come nuovi art director del marchio. Nel 2007 nasce il progetto per una proposta bagno completa a seguito dell'acquisizione di Kos, brand associato alla migliore produzione di vasche e cabine doccia di

design. Un mondo-bagno che trasla dal piano della funzione a quello della sensazione e della seduzione fisica dando vita ad una delle più interessanti ed eclettiche proposte progettuali nel settore.

Il 2019 segna una nuova svolta con la definizione di Zucchetti Group e la nuova direzione artistica di Matteo Fiorini Studio. Il gruppo nasce a rappresentare istituzionalmente e congiungere i due marchi Zucchetti e Kos con l'intento preciso di esaltarne le specificità, spingendo sulla loro complementarità e differenza.

With nearly a century of experience behind them and a new experimental phase on the horizon: as the Zucchetti brand nears its 100th birthday, it strengthens its history and institutional identity by renewing and sharpening its design direction and image.

Inside the new Zucchetti Group, the Zucchetti and Kos brands will be distinct yet complementary—continuing to operate with decision, character and quality in the world of bathrooms and wellness, while increasing the diversity of languages and forming new collaborations with the design field.

Zucchetti's story first begins back in 1929, with a small foundry in Valduggia (Piedmont) set up by Alfredo Zucchetti. Today the Zucchetti Group is led by the third generation, Elena and Carlo, with cousins Marco and Paolo Zucchetti. The group consists of 2 factories, covering a total surface of about 35,000 square metres, employing 200 people and producing 600.000 articles every year.

The basic values of Zucchetti have always been innovation, design, and quality: the essential cornerstones that have guided the firm throughout its history. After an early phase manufacturing industrial valves and fittings, in 1950 the factory is converted to produce chrome sanitary taps.

In the early 1950s the firm brings in Mario and Luciano Zucchetti, Alfredo's sons. Mario, president and enlightened entrepreneur goes on to lead the company for nearly fifty years. He steers the company towards, technological and commercial advancement and major production development: he completes the large new headquarters in Gozzano (Novara) which he equips with advanced manufacturing facilities, he exhibits the brand at the Milan trade fair and then, one by one, at all the other most important international trade fairs. Mario also

opens the first Zucchetti export office, to conquer international markets engaged in the post-war reconstruction. The first significant overseas contracts come in 1958: Canada and Australia (among the others) become important new markets for the firm. In 1970 is founded the second company of the Group, Zucchetti Mario S.p.A., specialized in hot forging of brass and other metal alloys. While Omez S.p.A. dedicated to moulding of plastics, is established in 1983.

The seventies see the company start its own path in the world of design. Mario Zucchetti strongly believed in the importance of the design image of any product, as a synthesis of innovative technical and aesthetic values. He decides to call in Studio Nizzoli for the first single-lever mixer produced in Italy.

In the eighties, Zucchetti enters the world of communication, both on television and in the press, with the aim of building a strong, recognised brand. The company has never abandoned this course because it is fully aware of the importance of conveying its values and excellence through several communication channels.

With the turn of the century, the bathroom moves centre-stage, reflecting changes in society and culture as taste evolves in line with consumer sensitivity and the bathroom becomes the "bathing room". Attentive to changing sociological and man-made aspects, Zucchetti is one of the first to believe in investments in increasingly more innovative projects, meeting the demands of a public looking for desirable experiences rather than necessary objects. In 2004 the company decides to avail of the strategic consultancy services of Ludovica+Roberto Palomba, new art directors of the brand. 2007 sees the birth of the project for a complete bathroom proposal, following the acquisition of Kos, a brand associated with the best production of design bathtubs and shower cabins. A bath-

room-world that shifts from a merely functionality level to one of sensation and physical seduction, giving rise to one of the most interesting, eclectic design realities linked to the bathroom sector.

2019 marks a new turning point with the definition of Zucchetti Group and the new art direction by Matteo Fiorini Studio. The group is formed to represent institutionally and join the two Zucchetti and Kos brands, with the precise intent to enhance its specificity, pushing their complementarity and difference.

Con casi un siglo de experiencia y una nueva fase de experimentación en el horizonte, a un paso de su centenario, la marca Zucchetti refuerza su identidad histórica e institucional precisando y renovando sus procesos proyectuales y su imagen. El recién nacido Zucchetti Group, en el que operarán las distintas y complementarias marcas Zucchetti y Kos, seguirá trabajando con decisión, carácter y calidad en el mundo del baño incrementando su diversidad y multiplicidad de lenguajes, acentuando la especificidad de las dos marcas y emprendiendo inéditas colaboraciones con el mundo del diseño.

La historia de Zucchetti comienza en el lejano 1929 con la fundación de una pequeña fundición en Valduggia (Vercelli, Italia) por parte de Alfredo Zucchetti y llega a nuestros días con la constitución de Zucchetti Group, dirigido por la tercera generación, Elena y Carlo, con la colaboración de sus primos Marco y Paolo Zucchetti. El grupo dispone de 2 fábricas productivas, un total de 35 000 m² cubiertos, 200 empleados y 600 000 artículos fabricados cada año.

Innovación, diseño y calidad son desde siempre los pilares fundadores de la empresa, bases imprescindibles de la evolución de su historia. Tras una fase inicial relacionada con la producción de grifería y válvulas industriales, en 1950 Zucchetti transforma completamente su fábrica para realizar grifería sanitaria cromada.

En los primeros años de la década de los cincuenta entran en la empresa Mario y Luciano Zucchetti, hijos de Alfredo. Mario presidente y empresario iluminado guía la empresa durante casi cincuenta años hacia un importante desarrollo productivo, tecnológico y comercial: conclusión de la nueva gran fábrica empresarial con sede en Gozzano (Novara, Italia) caracterizada por sus instalaciones productivas de vanguardia; exposición de la marca en las principales ferias internacionales del sector y apertura en Milán del primer de-

partamento de exportación para conquistar los mercados extranjeros ocupados en la reconstrucción posbélica. En el año 1958 llegan los primeros pedidos importantes de la otra parte del océano: Canadá y Australia (entre otros países) que se convierten en nuevos e importantes mercados para la empresa. En 1970 se funda la segunda sociedad del grupo, Zucchetti Mario S.p.A., especializada en el moldeo en caliente de latón y otras aleaciones metálicas. En 1983 se constituye Omez S.p.A., dedicada al moldeo de material plástico.

Durante la década de los setenta la empresa empieza su recorrido en el mundo del diseño. Mario Zucchetti estaba firmemente convencido de la importancia del signo estilístico en cada proyecto: síntesis de innovadores valores técnicos y estéticos. Para el primer mezclador monomando producido en Italia elige la colaboración con el estudio Nizzoli.

En los años ochenta Zucchetti entra también en el mundo de la comunicación, tanto en la televisión como en la prensa, con el objetivo de construir una marca fuerte y conocida. Un proceso que la empresa no ha abandonado jamás, consciente de la importancia de transmitir sus valores y su excelencia a través de diversos canales.

Con el cambio de siglo, el baño pasa a ocupar un lugar de primer plano, capaz de reflejar los cambios de la sociedad y de la cultura; el gusto evoluciona, así como la sensibilidad del consumidor, y el baño se convierte en «la sala de baño». Atenta al cambio de los aspectos sociológicos y antropológicos, Zucchetti es una de las primeras marcas en creer e invertir en proyectos cada vez más innovadores, captando la demanda de un público que busca experiencias deseables, y no solo objetos necesarios. Por este motivo, en 2004 la empresa decide valerse del asesoramiento estratégico de Ludovica+Roberto Palomba, nuevos directores

artísticos de la marca. En 2007 nace el proyecto para una propuesta completa de baño, tras la adquisición de Kos, marca asociada a la mejor producción de bañeras y cabinas de ducha de alta gama. Un mundo-baño que se desplaza del plano de la función al de la sensación y la seducción física, dando origen a una de las más interesantes y eclécticas propuestas de proyecto en el sector.

El año 2019 marca un nuevo giro con la definición de Zucchetti Group y la nueva dirección artística de Matteo Fiorini Studio. El grupo nace para combinar y representar institucionalmente las dos marcas, Zucchetti y Kos, con la precisa intención de resaltar sus especificidades, potenciando su diversidad y complementariedad.

Forte d'une expérience de près d'un siècle et d'une nouvelle phase d'expérimentation à venir, avec l'imminente célébration de son centième anniversaire, la marque Zucchetti ne fait que renforcer son identité historique en renouvelant et en définissant davantage ses parcours conceptuels et son image. Le tout récent Zucchetti Group, qui contient les marques Zucchetti et Kos, distinctes mais complémentaires, poursuivra ses activités avec détermination, caractère et qualité dans le monde de la salle de bain, améliorant ainsi la diversité et la multiplicité des langages pour mieux accentuer la spécificité des deux marques et entreprendre des collaborations inédites avec le monde du design.

L'histoire de Zucchetti débute en 1929 avec la création d'une petite fonderie à Valduggia (VC) par Alfredo Zucchetti pour aboutir aujourd'hui à la constitution de Zucchetti Group, dirigé par la troisième génération, Elena et Carlo Zucchetti en collaboration avec leurs cousins Marco et Paolo. Le groupe dispose à ce jour de 2 sites de production, soit une surface totale de 35.000 m² couverts et emploie 200 salariés produisant chaque année 600.000 articles.

L'innovation, le design et la qualité constituent depuis toujours les piliers de l'entreprise, les fondements mêmes de l'évolution de son histoire. Après une phase initiale liée à la production de robinetterie et de vannes industrielles, Zucchetti transforme son usine en 1950 afin de se consacrer totalement à la robinetterie sanitaire chromée.

Au début des années cinquante, Mario et Luciano Zucchetti, fils d'Alfredo, rejoignent l'entreprise. Mario président et entrepreneur éclairé guidera l'entreprise pendant près de cinquante ans vers un développement considérable de la production, de son savoir-faire technologique et commercial. C'est sous sa conduite que sera achevé le nouveau

grand site de l'entreprise situé à Gozzano (NO), caractérisé par des équipements de production avant-gardistes, que sera exposée la marque à l'occasion des plus importantes foires internationales spécialisées et que s'ouvrira à Milan le premier bureau d'exportation afin de conquérir les marchés étrangers engagés dans la reconstruction d'après-guerre. L'année 1958 marque l'arrivée des premières grosses commandes en provenance d'autres continents : le Canada et l'Australie (entre autres) deviennent de nouveaux marchés importants pour l'entreprise. En 1970, la deuxième société du groupe est créée : Zucchetti Mario S.p.A., spécialisée dans le matriçage à chaud de laitons et d'autres alliages métalliques. Omez S.p.A., spécialisée dans le moulage des matières plastiques, a été créée en 1983.

Au cours des années 70, l'entreprise fait ses débuts dans le monde du design. Mario Zucchetti était en effet profondément convaincu de l'importance du «signe» de chaque projet : synthèse de valeurs techniques et esthétiques innovantes. Pour le premier mitigeur mono-commande produit en Italie, il choisit de collaborer avec l'agence Nizzoli.

Au cours des années 80, Zucchetti part à la conquête du monde de la communication, télévisuelle et sur support papier, dans le but de construire et de diffuser une marque forte. Un parcours que l'entreprise, consciente de l'importance de communiquer ses valeurs et l'excellence de ses produits dans différents médias, n'a jamais abandonné.

Au tournant du siècle, la salle de bain devient un espace prépondérant, emblématique des transformations de la société et de la culture ; le goût et la sensibilité du consommateur évoluent et la salle de bain devient un «espace de bain». Attentif aux changements sociologiques et anthropologiques, Zucchetti a été l'un des premiers producteurs à croire et à investir dans des projets d'ameublement

de plus en plus innovants, répondant ainsi aux attentes d'un public qui préfère aux objets nécessaires de nouvelles expériences désirables.

L'entreprise décide ainsi, en 2004, de faire appel aux conseils stratégiques de Ludovica et Roberto Palomba, nouveaux directeurs artistiques de la marque. En 2007 naît le projet pour une proposition de salle de bain complète, suite à l'acquisition de Kos, la marque associée à la meilleure production de baignoires et de cabines de douche haut de gamme. Un monde consacré aux espaces de bain qui passe du rôle fonctionnel à celui de la sensation et de la séduction physique en créant l'un des projets liés à l'univers du bain les plus intéressants et les plus éclectiques.

L'année 2019 marque un nouveau tournant avec la définition de Zucchetti Group et la nouvelle direction artistique de Matteo Fiorini Studio. Le groupe représente les deux marques Zucchetti et Kos au niveau institutionnel et les conjugue dans le but précis d'en souligner les spécificités, en insistant sur leur complémentarité et leur différence.



LAB Collection

Zucchetti è attenzione al design, così come alla qualità e alla funzionalità, in ogni suo prodotto. Le collezioni raccolte in questo catalogo, pur caratterizzandosi per un approccio più democratico, non accettano compromessi in fatto di rigore e piacevolezza delle forme, di efficienza ed attualità delle tecnologie messe in campo. “LAB”, il termine scelto per identificare e raggruppare queste collezioni, richiama il tema della sperimentazione e quello dell’innovazione presenti in ogni gesto dell’azienda da quasi un secolo. Capacità di sintesi, abilità di disegnare “il semplice” rimanendo sempre lontani dal “banale”, inclinazione verso la funzionalità e la sostenibilità del design: queste caratteristiche sembrano comuni a tutti gli autori delle collezioni LAB.

Cimentarsi in prodotti destinati ad essere più accessibili per nessuno dei progettisti coinvolti è significato infatti rinunciare al segno, ben presente nelle diverse collezioni che costruiscono un discorso polifonico e garantiscono varietà, versatilità.

I tratti piegati e piacevolmente contratti di On disegnato da Nespoli e Novara complementano le linee sottili di Nikko che creano un accattivante gioco di curve, o quelle essenziali e pulite del pluripremiato Brim di Ludovica+Roberto Palomba. Mentre le forme a matrice cilindrica di Gill trovano il loro contraltare nel segno deciso, breve e puntuale di Simply Beautiful di Matteo Thun con Antonio Rodriguez. Nel loro insieme le collezioni Lab sembrano dimostrare che Zucchetti arriva ovunque garantendo sempre la possibilità di scelta tra molteplici ed efficaci linguaggi.

Zucchetti is attention to design; it is quality and practicality, no matter the product. The collections in this catalogue, despite being made for greater affordability, do not imply compromise in terms of rigour, captivating forms, efficiency or the use of cutting-edge technology. 'LAB', the term chosen to identify and group these collections, references the themes of experimentation and innovation found in every decision made by Zucchetti since it was founded almost a century ago. The creatives behind all LAB collection items also share a number of key qualities: the ability to think critically, the capability to design 'simplicity' while never straying into the commonplace, and a knack for practical, sustainable design.

To them, taking on products meant to be within reach did not mean sacrificing aesthetics (a value that is undeniably present in the various collections), thereby creating a dialogue between many voices that guarantees variety and versatility. The folded, delightfully contracted segments of On, designed by Nespoli e Novara, complement the slender lines of Nikko, which create a captivating interplay of curves, or the essential, clean lines of the award-winning Brim by Ludovica+Roberto Palomba. Meanwhile, the cylindrical shapes of Gill find their counterbalance in the decisive, direct, precise look of Simply Beautiful by Matteo Thun and Antonio Rodriguez. As a whole, the LAB collections demonstrate that Zucchetti is able to reach all markets, ensuring the option to choose between multiple, efficient design styles.

Zucchetti se distingue por la atención al diseño, la calidad y la funcionalidad de todos sus productos. A pesar de caracterizarse por su enfoque democrático, las colecciones recogidas en este catálogo no aceptan compromisos en lo que respecta al rigor y la belleza de las formas y a la eficiencia y la actualidad de las tecnologías aplicadas. El término elegido para identificar y agrupar estas colecciones, «LAB», evoca el tema de la experimentación y la innovación, presentes en cada gesto de la empresa desde hace casi un siglo. Capacidad de síntesis, habilidad para ofrecer un diseño «simple» distante siempre de lo «banal», orientación hacia la funcionalidad y la sostenibilidad del proyecto: estas características parecen comunes a todos los autores de las colecciones LAB.

Para sus proyectistas, el hecho de aventurarse hacia una producción más accesible no ha significado renunciar al signo estético, bien presente en las diversas colecciones que construyen un diálogo polifónico garantizando variedad y versatilidad. Los rasgos arqueados y deliciosamente contraídos de On, diseñado por Nespoli y Novara, complementan las finas líneas de Nikko, que crean un cautivador juego de curvas, o las líneas limpias y esenciales del galardonado Brim de Ludovica+Roberto Palomba. Y las formas de matriz cilíndrica de Gill encuentran su contrapunto en el signo marcado, breve y preciso de Simply Beautiful, creado por Matteo Thun con Antonio Rodríguez. En su conjunto, las colecciones Lab parecen demostrar que Zucchetti es capaz de llegar a cualquier lugar garantizando siempre la posibilidad de elegir entre múltiples y eficaces lenguajes.

Zucchetti est synonyme d'attention au design, à la qualité et à la fonctionnalité, et ce pour chacun de ses produits. Les collections rassemblées dans ce catalogue, qui se caractérisent par une approche plus démocratique, n'acceptent pas de compromis en matière de rigueur et de plaisir des formes, d'efficacité et d'actualité des technologies déployées. « LAB », le nom choisi pour identifier et regrouper ces collections, rappelle l'expérimentation et l'innovation présentes dans chaque geste de l'entreprise depuis près d'un siècle. Capacité de synthèse, habileté à concevoir « la simplicité » tout en restant toujours loin de la « banalité », tendance à la fonctionnalité et à la durabilité du design : ces caractéristiques sont le dénominateur commun des auteurs des collections LAB.

Pour aucun des concepteurs impliqués dans le projet, s'essayer dans des produits destinés à être plus accessibles n'a signifié renoncer au signe, bien présent dans toutes les collections qui entreprennent un discours polyphonique et garantissent variété et polyvalence. Les traits pliés et agréablement contractés de On, conçu par Nespoli et Novara, complètent les lignes fines de Nikko en créant un jeu de courbes captivant, ou celles essentielles et épurées de Brim, dessiné par Ludovica+Roberto Palomba, collection lauréate de plusieurs prix. Tandis que les formes à matrice cylindrique de Gill trouvent leur contrepoint dans le signe net, bref et ponctuel de Simply Beautiful de Matteo Thun et Antonio Rodriguez. Dans leur ensemble, les collections Lab semblent démontrer que Zucchetti est omniprésent et en mesure de garantir la possibilité de choix entre les langages, multiples et efficaces.





Brim

2019 Red Dot Product Award - Germany
2019 Good Design Award - USA

Rassicurante ed essenziale, la pluripremiata collezione Brim si distingue per il design compatto che elabora, in un unico lessico, due figure diverse, il cerchio e il quadrato.

Disegnata da *Ludovica+Roberto Palomba*, Brim è la sintesi di un progetto di industrial design che ha avuto inizio con il miscelatore Soft e si è evoluto secondo canoni attuali accordando geometrie opposte per raggiungere forme perfette.

➤ [Visita la pagina prodotto](#)
[Visit the product page](#)

Reassuring and essential, the award-winning Brim collection stands out for its compact design that uses a single lexicon to elaborate two different shapes, the circle and the square. Designed by Ludovica+Roberto Palomba Brim is the synthesis of an industrial design project that began with the Soft mixer and has evolved according to ever-modern canons, managing to tune opposing geometrics to achieve perfect shapes.

Reconfortante y esencial, la galardonada colección Brim se distingue por su diseño compacto, que elabora con un solo léxico dos figuras distintas, el círculo y el cuadrado. Diseñada por Ludovica+Roberto Palomba Brim es la síntesis de un proyecto de diseño industrial que empezó con el monomando Soft y que ha evolucionado de acuerdo con los estándares actuales, combinando geometrías opuestas para lograr la perfección de las formas.

Rassurante et essentielle, la collection primée Brim se distingue par un design compact qui élabore, dans un lexique unique, deux figures géométriques distinctes comme le cercle et le carré. Conçue par Ludovica+Roberto Palomba Brim est la synthèse d'un projet d'industrial design qui a débuté avec le mélangeur Soft et a évolué selon des standards toujours actuels, sachant allier les géométries oppositionnelles pour atteindre la perfection des formes.




Monocomando lavabo
Single lever basin mixer
Monomando lavabo
Mitigeur lavabo monotrou

Nero opaco gofrato
Embossed matt black
Negro mate gofrado
Noir opaque gouffrè

Monocomando lavabo
Single lever basin mixer
Monomando lavabo
Mitigeur lavabo monotrou

Brushed nickel



Monocomando lavabo con bocca alta
Single lever basin mixer with high spout
Monomando lavabo caño alto
Mitiguer lavabo monotrou avec bec plus long



Monocomando lavabo incasso 2 fori
2 hole built-in single lever basin mixer
Monomando lavabo de empotrar 2 agujeros
Mitigeur lavabo à encastrer





Monocomando esterno vasca-doccia
con completo doccia

Exposed single lever bath-shower
mixer with shower set

Monomando exterior baño-ducha
con conjunto ducha

Mitigeur bain-douche mural avec
ensemble douche

Monocomando incasso doccia,
completo asta murale e presa acqua

Built-in single lever shower mixer,
complete slide rail and wall elbow

Monomando ducha de empotrar,
barra mural y racor mural

Mitigeur douche à encastrer,
barre de douche et coude à encastrer





Gill

Dal disegno pulito e minimale, Gill trova il giusto equilibrio compositivo nell'incastro tra diversi elementi cilindrici: corpo, bocca e leva, sono definiti da differenti sezioni circolari, che intraprendono curve delicate e originali. La linea Gill è composta da una gamma di articoli, monocomando o a due manopole, che si caratterizzano per semplicità e trasversalità, dimostrandosi ideali per progetti contract e spazi bagno anche di dimensioni contenute.

➤ [Visita la pagina prodotto](#)
[Visit the product page](#)

With its clean, essential design, Gill strikes the right balance between different interlocking cylindrical elements: the body, spout and lever are defined by varied circular sections with delicate, original curves. The Gill line is composed of single-lever or two handle mixers that are characterised by their simplicity and adaptability, ideal for contract projects and bathrooms both large and small.

Con su diseño limpio y minimalista, Gill encuentra un perfecto equilibrio compositivo en el encastrado entre distintos elementos cilíndricos: el cuerpo, el caño y la palanca son definidos por diferentes secciones circulares que emprenden curvas delicadas y originales. La línea Gill está compuesta por una gama de artículos monomando o con dos manetas que se caracterizan por su simplicidad y transversalidad, mostrándose ideales para proyectos de colectivas y cuartos de baño incluso de reducidas dimensiones.

Avec son design épuré et minimaliste, Gill trouve son juste équilibre compositionnel dans l'encastrement des différents éléments cylindriques : corps, bec et manette sont définis par différentes sections circulaires qui amorcent des courbes délicates et originales. La ligne Gill se compose d'une gamme de mitigeurs ou mélangeurs qui se distinguent par leur simplicité et transversalité, parfaits pour les projets contract et toutes les salles de bain, même de petites dimensions.



Monocomando lavabo
Single lever basin mixer
Monomando lavabo
Mitigeur lavabo monotrou

Brushed nickel



Monocomando lavabo
Single lever basin mixer
Monomando lavabo
Mitigeur lavabo monotrou


Nero opaco goffrato
Embossed matt black
Negro mate gofrado
Noir opaque gouffrè





Monocomando lavabo con bocca alta
Single lever basin mixer with high spout
Monomando lavabo caño alto
Mitiguer lavabo monotrou avec bec plus long

Monocomando lavabo incasso 2 fori
2 hole built-in single lever basin mixer
Monomando lavabo de empotrar 2 agujeros
Mitigeur lavabo à encastrer



Monoforo lavabo
Single hole basin mixer
Monobloc lavabo
Lavabo monotrou

Brushed nickel





Batteria lavabo 3 fori
3 hole basin mixer
Batería lavabo
Mélangeur lavabo 3 trous

Brushed gold

Batteria lavabo incasso 3 fori
3 hole built-in basin mixer
Batería lavabo de empotrar
Mélangeur lavabo 3 trous à encastrer

Nero opaco goffrato
Embossed matt black
Negro mate gofrado
Noir opaque gouffrè





Batteria lavabo 3 fori
3 hole basin mixer
Batería lavabo
Mélangeur lavabo 3 trous





Termostatico incasso con rubinetto d'arresto,
soffione con braccio a parete.

Built-in thermostatic mixer with stop valve,
shower head with wall mounted shower arm.

Termostático de empotrar con llave de paso,
rociador con brazo ducha mural.


Thermostatique à encastrer avec robinet
d'arrêt, pomme de douche avec bras de
douche mural

Monocomando esterno vasca-doccia
con completo doccia

Exposed single lever bath-shower mixer
with shower set

Monomando exterior baño-ducha con
conjunto ducha

Mitigeur bain-douche mural avec
ensemble douche




Termostatico incasso con 2 rubinetti d'arresto, soffione con braccio a parete, duplex e doccetta

Built-in thermostatic shower mixer with 2 stop valves, shower head with wall mounted shower arm, shower support and handshower

Termostático de empotrar con 2 llaves de paso, rociador con brazo ducha mural, soporte ducha y ducha

Thermostatique douche à encastrer avec 2 robinets d'arrêt, pomme de douche avec bras de douche mural, coude à encastrer et douchette





Nikko

La forza estetica di Nikko si esprime in un insolito ossimoro tra linee dritte ed essenziali e forme morbide e rotonde che convivono nelle diverse declinazioni di questo miscelatore monocomando. Compatto, pratico, elegante è stato pensato per coniugare l'estetica con una produzione industriale efficiente e sostenibile. Nikko è infatti realizzato utilizzando ottone a basso contenuto di piombo e dispositivi in grado di controllare e limitare la portata d'acqua.

➤ [Visita la pagina prodotto](#)
[Visit the product page](#)

The aesthetic power of Nikko is expressed in an unusual contrast between the straight, essential lines and the soft, round shapes that coexist in the different versions of this single-lever mixer. Compact, practical and elegant, it was designed to combine impeccable style with efficient, sustainable industrial production. To that end, Nikko is made from brass with a low lead content, and devices that control and limit the water flow.

La fuerza estética de Nikko se expresa en un insólito oxímoron entre líneas rectas y esenciales y formas suaves y redondas que conviven en las diversas declinaciones de este mezclador monomando. Compacto, práctico y elegante, ha sido pensado para combinar la belleza estética con una producción industrial eficiente y sostenible. De hecho, Nikko está realizado utilizando latón con bajo contenido de plomo y dispositivos capaces de controlar y limitar el caudal de agua.

La force esthétique de Nikko explose en un insolite oxymore entre lignes droites et essentielles, formes souples et rondes qui se côtoient dans les différentes versions de ce mitigeur. Compact, pratique, élégant, créé pour conjuguer esthétisme et production industrielle efficiente et durable. De plus, Nikko est réalisé en utilisant du laiton à faible teneur en plomb et des dispositifs en mesure de contrôler et limiter le débit d'eau.

Monocomando lavabo con bocca alta
Single lever basin mixer with high spout
Monomando lavabo caño alto
Mitiguer lavabo monotrou avec bec plus long



Monocomando lavabo incasso 2 fori
2 hole built-in single lever basin mixer
Monomando lavabo de empotrar 2 agujeros
Mitigeur lavabo à encastrer



Monocomando esterno vasca-doccia
con completo doccia

Exposed single lever bath-shower mixer
with shower set

Monomando exterior baño-ducha
con conjunto ducha

Mitigeur bain-douche mural avec
ensemble douche





Monocomanco incasso doccia e soffione
con braccio a parete

Built-in single lever shower mixer and shower
head with wall mounted shower arm

Monomando ducha de empotrar y rociador
con brazo ducha mural

Mitigeur douche à encastrer et pomme de
douche avec bras de douche mural



On

On è una collezione completa di miscelatori monocomando che abbina armonicamente forme differenti in una curiosa unione tra corpi cilindrici e bocche d'erogazione a sezione rettangolare. Le leve sottili connotano ulteriormente i miscelatori flettendosi verso il basso e seguendo il motivo dell'andamento della bocca. Disegnata da *Nespoli e Novara*, On è una collezione democratica e versatile che non rinuncia all'originalità del segno.

➤ [Visita la pagina prodotto](#)
[Visit the product page](#)

On is a complete collection of single-lever mixers that harmoniously combine different forms in an interesting mix of cylindrical bodies and rectangular spouts. The slender levers further define the mixers, flexing downwards and echoing the shape of the spout. Drawn by Nespoli e Novara, On is an original, versatile collection that does not give up on the originality of design.

On es una colección completa de mezcladores monomando que combina armónicamente distintas formas en una insólita unión de cuerpos cilíndricos y caños de suministro de sección rectangular. Las palancas finas que caracterizan los mezcladores se arquean hacia abajo siguiendo el motivo de la forma del caño. Diseñada por Nespoli y Novara, On es una colección democrática y versátil que no renuncia a la originalidad de su signo estilístico.

On est une collection complète de mitigeurs qui englobent harmonieusement toute une série de formes dans une union insolite entre corps cylindriques et becs à section rectangulaire. Les fins leviers embellissent les mitigeurs en s'abaissant et en suivant le flux de l'eau. Avec son design signé Nespoli et Novara, On est une collection démocratique et polyvalente qui ne renonce pas à l'originalité du signe.

Monocomando lavabo incasso 2 fori
2 hole built-in single lever basin mixer
Monomando lavabo de empotrar 2 agujeros
Mitigeur lavabo à encastrer



Monocomando lavabo con bocca alta
Single lever basin mixer with high spout
Monomando lavabo caño alto
Mitiguer lavabo monotrou avec bec plus long




Monocomando esterno vasca-doccia
con completo doccia

Exposed single lever bath-shower mixer
with shower set

Monomando exterior baño-ducha
con conjunto ducha

Mitigeur bain-douche mural avec
ensemble douche







Monocomando esterno doccia e completo asta murale

Exposed single lever shower mixer and complete slide rail

Monomando exterior ducha y conjunto barra mural

Mitigeur douche mural et barre de douche complete

Miscelatore monocomando bordo-vasca 4 fori
4 hole bath tub single lever mixer
Monomando borde-bañera 4 agujeros
Mitigeur bain-douche 4 trous





Simply Beautiful

Caratterizzata da un segno deciso, puntuale, “semplicemente bello”, questa collezione di rubinetteria monocomando o tradizionale, progettata da *Matteo Thun con Antonio Rodriguez*, si distingue per essenzialità e trasversalità. Le esigenze estetiche non si piegano alla necessità di creare un prodotto accessibile e versatile, convivono al contrario con la volontà di raggiungere un pubblico sempre più vasto e incontrano i grandi numeri senza rinunciare alla qualità e all' incisività del progetto.

➤ [Visita la pagina prodotto](#)
[Visit the product page](#)

Characterised by decisive, punctual style, this collection of 'simply beautiful' single-lever or three hole taps designed by Matteo Thun with Antonio Rodriguez stands out for its essential look and overall adaptability. Aesthetic requirements are on equal footing with the need to create an affordable, versatile product. They coexist with the desire to open up to an ever-larger consumer base, reaching more people without sacrificing the quality or visual impact of the product.


Caracterizada por un signo estilístico «simplemente bello», marcado y preciso, esta colección de grifería monomando o tradicional diseñada por Matteo Thun con Antonio Rodríguez se distingue por su esencialidad y transversalidad. Las exigencias estéticas no ceden a la necesidad de crear un producto accesible y versátil; por el contrario, conviven con la voluntad de llegar a un público cada vez más amplio alcanzando grandes números sin renunciar a la calidad y a la fuerza del proyecto.

Caractérisée par un signe net, ponctuel, « simplement beau », cette collection de mitigeurs ou mélangeurs, conçue par Matteo Thun avec Antonio Rodriguez, se distingue par son côté essentiel et transversal. Les exigences esthétiques ne cèdent pas au besoin de créer un produit accessible et polyvalent, elles cohabitent au contraire avec la volonté d'atteindre un public de plus en plus vaste et rencontrent les grands nombres sans pour autant renoncer à la qualité et à l'efficacité du projet.



Monocomando lavabo con bocca alta
Single lever basin mixer with high spout
Monomando lavabo caño alto
Mitiguer lavabo monotrou avec bec plus long

Monocomando lavabo incasso
Built-in single lever basin mixer
Monomando lavabo de empotrar
Mitigeur lavabo à encastrer



Batteria lavabo 3 fori
3 hole basin mixer
Batería lavabo
Mélangeur lavabo 3 trous





Batteria lavabo incasso
3 hole built-in basin mixer
Batería lavabo de empotrar
Mélangeur lavabo 3 trous à encastrer

Monocomando esterno vasca-doccia
con completo doccia

Exposed single lever bath-shower mixer
with shower set

Monomando exterior baño-ducha con
conjunto ducha

Mitigeur bain-douche mural avec
ensemble douche







Monocomando incasso doccia e completo asta murale con flessibile scorrevole all'interno dell'asta, regolabile in altezza

Built-in single lever shower mixer and complete slide rail with sliding shower hose, adjustable in height

Monomando ducha de empotrar y conjunto barra mural con flexible desplazable en el interior de la barra, regulable en altura


Mitigeur douche à encastrer y barre de douche réglable en hauteur et coulissant

Monocomando incasso vasca-doccia,
soffione con braccio a parete, duplex e
doccetta

Built-in single lever bath-shower mixer,
shower head with wall mounted shower
arm, shower support and handshower

Monomando baño-ducha de empotrar,
rociador con brazo ducha mural, soporte
ducha y ducha.







Mitigeur bain-douche à encastrer, pomme
de douche avec bras de douche mural,
coude à encastrer et douchette.












































Technical Information

















<p>ZBR308</p>  <p>Monocomando lavabo Single lever basin mixer Monomando lavabo Mitigeur lavabo monotrou</p>	<p>ZBR380</p>  <p>Monocomando lavabo, bocca prolungata Single lever basin mixer, extended spout Monomando lavabo, caño prolongado Mitigeur lavabo monotrou, bec plus long</p>	<p>ZBR309</p>  <p>Monocomando lavabo con bocca alta Single lever basin mixer with high spout Monomando lavabo con caño alto Mitigeur lavabo monotrou avec bec haut</p>	<p>ZBR675+R99815</p>  <p>Monocomando lavabo incasso 2 fori 2 hole built-in single lever basin mixer Monomando lavabo de empotrar 2 agujeros Mitigeur lavabo à encastrer</p>
<p>ZBR674+R99815</p>  <p>Monocomando lavabo incasso 2 fori 2 hole built-in single lever basin mixer Monomando lavabo de empotrar 2 agujeros Mitigeur lavabo à encastrer</p>	<p>ZBR384</p>  <p>Monocomando bidet Single lever bidet mixer Monomando bidé Mitigeur bidet monotrou</p>	<p>ZBR103</p>  <p>Monocomando esterno vasca-doccia Exposed single lever bath-shower mixer Monomando exterior baño-ducha Mitigeur bain-douche mural</p>	<p>ZBR490</p>  <p>Monocomando esterno vasca-doccia Exposed single lever bath-shower mixer Monomando exterior baño-ducha Mitigeur bain-douche mural</p>
<p>ZBR127+R99684</p>  <p>Monocomando incasso vasca-doccia Built-in single lever bath-shower mixer Monomando baño-ducha de empotrar Mitigeur bain-douche à encastrer</p>	<p>ZBR096+R97800</p>  <p>Zetasystem monocomando vasca-doccia Zetasystem bath-shower mixer Zetasystem monomando baño-ducha Zetasystem mitigeur bain-douche</p>	<p>ZBR122+R99499</p>  <p>Monocomando incasso doccia Built-in single lever shower mixer Monomando ducha de empotrar Mitigeur douche à encastrer</p>	<p>ZBR090+R97800</p>  <p>Zetasystem monocomando doccia Zetasystem shower mixer Zetasystem monomando ducha Zetasystem mitigeur douche</p>
<p>ZBR106</p>  <p>Monocomando esterno doccia Exposed single lever shower mixer Monomando exterior ducha Mitigeur douche mural</p>	<p>Z92221_Z92222</p>  <p>Bocca di erogazione Wall spout Caño Bec</p>	<p>ZBR663+R97820</p>  <p>Termostatico incasso con rubinetto d'arresto Built-in thermostatic mixer with stop valve Termostático de empotrar con llave de paso Thermostatique à encastrer avec robinet d'arrêt</p>	<p>ZBR664+R97821</p>  <p>Termostatico incasso con 2 rubinetti d'arresto Built-in thermostatic mixer with 2 stop valves Termostático de empotrar con 2 llaves de paso Thermostatique à encastrer avec 2 robinets d'arrêt</p>







<p>ZBR665+R97822</p>  <p>Termostatico incasso con 3 rubinetti d'arresto Built-in thermostatic mixer with 3 stop valves Termostático de empotrar con 3 llaves de paso Thermostatique à encastrer avec 3 robinets d'arrêt</p>	<p>ZBR666+R97823</p>  <p>Termostatico incasso con 4 rubinetti d'arresto Built-in thermostatic mixer with 4 stop valves Termostático de empotrar con 4 llaves de paso Thermostatique à encastrer avec 4 robinets d'arrêt</p>	<p>ZBR644+R97810_R97815</p>  <p>Termostatico incasso e deviatore a 2/3 vie Built-in thermostatic and 2/3 way diverter Termostático de empotrar e inversor de 2/3 vias Thermostatique à encastrer et inverseur 2/3 voies</p>	<p>Z94608+R97830_R97835</p>  <p>Deviatore a 2 o 3 vie 2 or 3 way diverter Inversor de 2 o 3 vias Inverseur 2 ou 3 voies</p>
<p>ZBR800+R97800</p>  <p>Zetasystem termostatico doccia Zetasystem thermostatic shower Zetasystem termostático ducha Zetasystem thermostatique douche</p>	<p>Z95181</p>  <p>Completo asta murale, doccetta Z94731 Complete slide rail, handshower Z94731 Conjunto barra mural, ducha Z94731 Barre de douche complete, douchette Z94731</p>	<p>Z95206</p>  <p>Completo asta murale, doccetta Z94743 Complete slide rail, handshower Z94743 Conjunto barra mural, ducha Z94743 Barre de douche complete, douchette Z94743</p>	<p>Z94731</p>  <p>Doccetta in ABS a 3 getti ABS handshower 3 jets Ducha en ABS, 3 chorros Douchette en ABS, 3 jets</p>
<p>Z94743</p>  <p>Doccetta in ABS a getto fisso ABS handshower simple jet Ducha en ABS, 1 chorro Douchette en ABS, 1 jet simple</p>	<p>Z93792</p>  <p>Appendidoccia Handshower support Soporte ducha Support de douche</p>	<p>Z93782</p>  <p>Appendidoccia in ABS ABS handshower support Soporte ducha en ABS Support de douche en ABS</p>	<p>Z93933</p>  <p>Appendidoccia duplex Wall-mounted shower support Soporte ducha Coude à encastrer pour douchette</p>
<p>Z93924</p>  <p>Preso acqua Wall elbow Racor mural Coude à encastrer</p>	<p>Z93027</p>  <p>Braccio doccia a parete Wall mounted shower arm Brazo ducha mural Bras de douche mural</p>	<p>Z93026_Z93024</p>  <p>Braccio doccia a soffitto Ceiling mounted shower arm Brazo ducha de techo Bras de douche à plafond</p>	<p>Z94182</p>  <p>Soffione in ABS ø 200 ABS shower head ø 200 Rociador de ABS ø 200 Pomme de douche en ABS ø 200</p>


<p>Z94265</p>  <p>Soffione in ottone ø 200 Brass shower head ø 200 Rociador en latón ø 200 Pomme de douche en laiton ø 200</p>	<p>Z94266</p>  <p>Soffione in ottone ø 300 Brass shower head ø 300 Rociador en latón ø 300 Pomme de douche en laiton ø 300</p>	<p>Z92896</p>  <p>Soffione laterale a getto fisso Lateral shower head, simple jet Rociador lateral, chorro fijo Douchette laterale, 1 jet simple</p>	<p>ZBR417+R99815</p>  <p>Idroscopino WC/bidet con miscelatore monocomando WC/bidet hydrobrush with built-in single lever mixer Hydrobrush WC/bide con monomando de empotrar Robinet WC/bidet avec mitigeur lavabo encastrer</p>
<p>Finiture disponibili Available finishes Acabados disponible Finitions disponibles</p>  <p>Brushed Nikel Nero opaco gofrato Embossed matt black Negro mate gofrado Noir opaque gouffrè</p>			









<p>ZGL704</p>  <p>Monocomando lavabo Single lever basin mixer Monomando lavabo Mitigeur lavabo monotrou</p>	<p>ZGL705</p>  <p>Monocomando lavabo, bocca prolungata Single lever basin mixer, extended spout Monomando lavabo, caño prolongado Mitigeur lavabo monotrou, bec plus long</p>	<p>ZGL706</p>  <p>Monocomando lavabo con bocca alta Single lever basin mixer with high spout Monomando lavabo con caño alto Mitigeur lavabo monotrou avec bec haut</p>	<p>ZGL677+R99815</p>  <p>Monocomando lavabo incasso 2 fori 2 hole built-in single lever basin mixer Monomando lavabo de empotrar 2 agujeros Mitigeur lavabo à encastrer</p>
<p>ZGL676+R99815</p>  <p>Monocomando lavabo incasso 2 fori 2 hole built-in single lever basin mixer Monomando lavabo de empotrar 2 agujeros Mitigeur lavabo à encastrer</p>	<p>ZGL386</p>  <p>Monocomando bidet Single lever bidet mixer Monomando bidé Mitigeur bidet monotrou</p>	<p>ZGL139</p>  <p>Monocomando esterno vasca-doccia Exposed single lever bath-shower mixer Monomando exterior baño-ducha Mitigeur bain-douche mural</p>	<p>ZGL127+R99684</p>  <p>Monocomando incasso vasca-doccia Built-in single lever bath-shower mixer Monomando baño-ducha de empotrar Mitigeur bain-douche à encastrer</p>
<p>ZGL096+R97800</p>  <p>Zetasystem monocomando vasca-doccia Zetasystem bath-shower mixer Zetasystem monomando baño-ducha Zetasystem mitigeur bain-douche</p>	<p>ZGL502</p>  <p>Monocomando bordo vasca 4 fori 4 hole bath tub single lever mixer Monomando borde-bañera 4 agujeros Mitigeur bain-douche 4 trous</p>	<p>ZGL622+R99676</p>  <p>Monocomando vasca free standing Free standing single lever bath mixer Monomando baño free standing Mitigeur free standing baignoire</p>	<p>Z92223_Z92224</p>  <p>Bocca di erogazione Wall spout Caño Bec</p>
<p>ZGL106</p>  <p>Monocomando esterno doccia Exposed single lever shower mixer Monomando exterior ducha Mitigeur douche mural</p>	<p>ZGL122+R99499</p>  <p>Monocomando incasso doccia Built-in single lever shower mixer Monomando ducha de empotrar Mitigeur douche à encastrer</p>	<p>ZGL090+R97800</p>  <p>Zetasystem monocomando doccia Zetasystem shower mixer Zetasystem monomando ducha Zetasystem mitigeur douche</p>	<p>ZGL5518</p>  <p>Batteria lavabo 3 fori 3 hole basin mixer Batería lavabo Mélangeur lavabo 3 trous</p>















<p>ZGL5266</p>  <p>Monoforo lavabo Single hole basin mixer Monobloc lavabo Lavabo monotrou</p>	<p>ZGL5766+R99504</p>  <p>Batteria lavabo incasso 3 fori 3 hole built-in basin mixer Bateria lavabo de empotrar Mélangeur lavabo 3 trous à encastrer</p>	<p>ZGL5767+R99504</p>  <p>Batteria lavabo incasso 3 fori 3 hole built-in basin mixer Bateria lavabo de empotrar Mélangeur lavabo 3 trous à encastrer</p>	<p>ZGL5327</p>  <p>Monoforo bidet Single hole bidet mixer Monobloc bidè Bidet monotrou</p>
<p>ZGL5512</p>  <p>Batteria bordo vasca 5 fori 5 hole bath-mixer Bateria borde-bañera 5 agujeros Mélangeur bain-douche 5 trous</p>	<p>ZGL5695+R99508</p>  <p>Gruppo incasso vasca-doccia 3 hole built-in bath-shower mixer Bateria baño-ducha de empotrar Mélangeur bain-douche à encastrer</p>	<p>Z92250_Z92251</p>  <p>Bocca di erogazione Wall spout Caño Bec</p>	<p>ZGL5729+R99779</p>  <p>Rubinetto incasso da 1/2" 1/2" wall valve Llave de paso de 1/2" Robinet à encastrer de 1/2"</p>
<p>ZGL5659+R97820</p>  <p>Termostatico incasso con rubinetto d'arresto Built-in thermostatic mixer with stop valve Termostático de empotrar con llave de paso Thermostatique à encastrer avec robinet d'arrêt</p>	<p>ZGL5660+R97821</p>  <p>Termostatico incasso con 2 rubinetti d'arresto Built-in thermostatic mixer with 2 stop valves Termostático de empotrar con 2 llaves de paso Thermostatique à encastrer avec 2 robinets d'arrêt</p>	<p>ZGL5661+R97822</p>  <p>Termostatico incasso con 3 rubinetti d'arresto Built-in thermostatic mixer with 3 stop valves Termostático de empotrar con 3 llaves de paso Thermostatique à encastrer avec 3 robinets d'arrêt</p>	<p>ZGL5662+R97823</p>  <p>Termostatico incasso con 4 rubinetti d'arresto Built-in thermostatic mixer with 4 stop valves Termostático de empotrar con 4 llaves de paso Thermostatique à encastrer avec 4 robinets d'arrêt</p>
<p>ZGL5646+R97810_R97815</p>  <p>Termostatico incasso e deviatore a 2/3 vie Built-in thermostatic and 2/3 way diverter Termostático de empotrar e inversor de 2/3 vias Thermostatique à encastrer et inverseur de 2/3 voies</p>	<p>Z94614+R97830_R97835</p>  <p>Deviatore a 2 o 3 vie 2 or 3 way diverter Inversor de 2 o 3 vias Inverseur 2 ou 3 voies</p>	<p>ZGL663+R97820</p>  <p>Termostatico incasso con rubinetto d'arresto Built-in thermostatic mixer with stop valve Termostático de empotrar con llave de paso Thermostatique à encastrer avec robinet d'arrêt</p>	<p>ZGL664+R97821</p>  <p>Termostatico incasso con 2 rubinetti d'arresto Built-in thermostatic mixer with 2 stop valves Termostático de empotrar con 2 llaves de paso Thermostatique à encastrer avec 2 robinets d'arrêt</p>

















<p>ZGL665+R97822</p>  <p>Termostatico incasso con 3 rubinetti d'arresto Built-in thermostatic mixer with 3 stop valves Termostático de empotrar con 3 llaves de paso Thermostatique à encastrer avec 3 robinets d'arrêt</p>	<p>ZGL666+R97823</p>  <p>Termostatico incasso con 4 rubinetti d'arresto Built-in thermostatic mixer with 4 stop valves Termostático de empotrar con 4 llaves de paso Thermostatique à encastrer avec 4 robinets d'arrêt</p>	<p>ZGL644+R97810_R97815</p>  <p>Termostatico incasso e deviatore a 2/3 vie Built-in thermostatic and 2/3 way diverter Termostático de empotrar e inversor de 2/3 vias Thermostatique à encastrer et inverseur 2/3 voies</p>	<p>Z94609+R97830_R97835</p>  <p>Deviatore a 2 o 3 vie 2 or 3 way diverter Inversor de 2 o 3 vias Inverseur 2 ou 3 voies</p>
<p>ZGL800+R97800</p>  <p>Zetasystem termostatico doccia Zetasystem thermostatic shower Zetasystem termostático ducha Zetasystem thermostatique douche</p>	<p>Z95181</p>  <p>Completo asta murale, doccetta Z94731 Complete slide rail, handshower Z94731 Conjunto barra mural, ducha Z94731 Barre de douche complete, douchette Z94731</p>	<p>Z93134</p>  <p>Completo asta murale, doccetta Z94743 Complete slide rail, handshower Z94743 Conjunto barra mural, ducha Z94743 Barre de douche complete, douchette Z94743</p>	<p>Z94731</p>  <p>Doccetta in ABS a 3 getti ABS handshower 3 jets Ducha en ABS, 3 chorros Douchette en ABS, 3 jets</p>
<p>Z94743</p>  <p>Doccetta in ABS a getto fisso ABS handshower simple jet Ducha en ABS, 1 chorro Douchette en ABS, 1 jet simple</p>	<p>Z94727</p>  <p>Doccetta in ABS a getto fisso ABS handshower simple jet Ducha en ABS, 1 chorro Douchette en ABS, 1 jet simple</p>	<p>Z94177</p>  <p>Doccetta in ottone a getto fisso Brass handshower simple jet Ducha en latón, 1 chorro Douchette en laiton, 1 jet simple</p>	<p>Z93792</p>  <p>Appendidoccia Handshower support Soporte ducha Support de douche</p>
<p>Z93782</p>  <p>Appendidoccia in ABS ABS handshower support Soporte ducha en ABS Support de douche en ABS</p>	<p>Z93933</p>  <p>Appendidoccia duplex Wall-mounted shower support Soporte ducha Coude à encastrer pour douchette</p>	<p>Z9397P</p>  <p>Appendidoccia duplex Wall-mounted shower support Soporte ducha Coude à encastrer pour douchette</p>	<p>Z93924</p>  <p>Preso acqua Wall elbow Racor mural Coude à encastrer</p>









<p>Z9380P</p>  <p>Presa acqua Wall elbow Racor mural Coude à encastrer</p>	<p>Z93027</p>  <p>Braccio doccia a parete Wall mounted shower arm Brazo ducha mural Bras de douche mural</p>	<p>Z93026_Z93024</p>  <p>Braccio doccia a soffitto Ceiling mounted shower arm Brazo ducha de techo Bras de douche à plafond</p>	<p>Z94182</p>  <p>Soffione in ABS ø 200 ABS shower head ø 200 Rociador de ABS ø 200 Pomme de douche en ABS ø 200</p>
<p>Z94265</p>  <p>Soffione in ottone ø 200 Brass shower head ø 200 Rociador en latón ø 200 Pomme de douche en laiton ø 200</p>	<p>Z94266</p>  <p>Soffione in ABS ø 300 ABS shower head ø 300 Rociador de ABS ø 300 Pomme de douche en ABS ø 300</p>	<p>Z92896</p>  <p>Soffione laterale a getto fisso Lateral shower head, simple jet Rociador lateral, chorro fijo Douchette laterale, 1 jet simple</p>	<p>ZGL417+R99815</p>  <p>Idroscopino WC/bidet con miscelatore monocomando WC/bidet hydrobrush with built-in single lever mixer Hydrobrush WC/bide con monomando de empotrar Robinet WC/bidet avec mitigeur lavabo à encastrer</p>
<p>Finiture disponibili Available finishes Acabados disponible Finitions disponibles</p>    <p>Brushed Nikel Nero opaco goffrato Embossed matt black Negro mate gofrado Noir opaque gouffré Brushed Gold</p>			

<p>ZKK697</p>  <p>Monocomando lavabo Single lever basin mixer Monomando lavabo Mitigeur lavabo monotrou</p>	<p>ZKK699</p>  <p>Monocomando lavabo, bocca prolungata Single lever basin mixer, extended spout Monomando lavabo, caño prolongado Mitigeur lavabo monotrou, bec plus long</p>	<p>ZKK701</p>  <p>Monocomando lavabo con bocca alta Single lever basin mixer with high spout Monomando lavabo con caño alto Mitigeur lavabo monotrou avec bec haut</p>	<p>ZKK673+R99815</p>  <p>Monocomando lavabo incasso 2 fori 2 hole built-in single lever basin mixer Monomando lavabo de empotrar 2 agujeros Mitigeur lavabo à encastrer</p>
<p>ZKK672+R99815</p>  <p>Monocomando lavabo incasso 2 fori 2 hole built-in single lever basin mixer Monomando lavabo de empotrar 2 agujeros Mitigeur lavabo à encastrer</p>	<p>ZKK320</p>  <p>Monocomando bidet Single lever bidet mixer Monomando bidé Mitigeur bidet monotrou</p>	<p>ZKK108</p>  <p>Monocomando esterno vasca-doccia Exposed single lever bath-shower mixer Monomando exterior baño-ducha Mitigeur bain-douche mural</p>	<p>ZKK490</p>  <p>Monocomando esterno vasca-doccia Exposed single lever bath-shower mixer Monomando exterior baño-ducha Mitigeur bain-douche mural</p>
<p>ZKK127+R99684</p>  <p>Monocomando incasso vasca-doccia Built-in single lever bath-shower mixer Monomando baño-ducha de empotrar Mitigeur bain-douche à encastrer</p>	<p>ZKK096+R97800</p>  <p>Zetasystem monocomando vasca-doccia Zetasystem bath-shower mixer Zetasystem monomando baño-ducha Zetasystem mitigeur bain-douche</p>	<p>ZKK122+R99499</p>  <p>Monocomando incasso doccia Built-in single lever shower mixer Monomando ducha de empotrar Mitigeur douche à encastrer</p>	<p>ZKK090+R97800</p>  <p>Zetasystem monocomando doccia Zetasystem shower mixer Zetasystem monomando ducha Zetasystem mitigeur douche</p>
<p>ZKK106</p>  <p>Monocomando esterno doccia Exposed single lever shower mixer Monomando exterior ducha Mitigeur douche mural</p>	<p>Z92225_Z92226</p>  <p>Bocca di erogazione Wall spout Caño Bec</p>	<p>Z95206</p>  <p>Completo asta murale, doccetta Z94743 Complete slide rail, handshower Z94743 Conjunto barra mural, ducha Z94743 Barre de douche complete, douchette Z94743</p>	<p>Z93134</p>  <p>Completo asta murale, doccetta Z94743 Complete slide rail, handshower Z94743 Conjunto barra mural, ducha Z94743 Barre de douche complete, douchette Z94743</p>

















<p>Z94742</p>  <p>Doccetta in ABS a 3 getti ABS handshower 3 jet Douha en ABS, 3 chorros Douchette en ABS, 3 jets</p>	<p>Z94743</p>  <p>Doccetta in ABS a getto fisso ABS handshower simple jet Ducha en ABS, 1 chorro Douchette en ABS, 1 jet simple</p>	<p>Z94727</p>  <p>Doccetta in ABS a getto fisso ABS handshower simple jet Ducha en ABS, 1 chorro Douchette en ABS, 1 jet simple</p>	<p>Z93792</p>  <p>Appendidoccia Handshower support Soporte ducha Support de douche</p>
<p>Z93782</p>  <p>Appendidoccia in ABS ABS handshower support Soporte ducha en ABS Support de douche en ABS</p>	<p>Z93933</p>  <p>Appendidoccia duplex Wall-mounted shower support Soporte ducha Coude à encastrer pour douchette</p>	<p>Z9397P</p>  <p>Appendidoccia duplex Wall-mounted shower support Soporte ducha Coude à encastrer pour douchette</p>	<p>Z93924</p>  <p>Presacqua Wall elbow Racor mural Coude à encastrer</p>
<p>Z9380P</p>  <p>Presacqua Wall elbow Racor mural Coude à encastrer</p>	<p>Z93027</p>  <p>Braccio doccia a parete Wall mounted shower arm Brazo ducha mural Bras de douche mural</p>	<p>Z93026_Z93024</p>  <p>Braccio doccia a soffitto Ceiling mounted shower arm Brazo ducha de techo Bras de douche à plafond</p>	<p>Z94182</p>  <p>Soffione in ABS ø 200 ABS shower head ø 200 Rociador de ABS ø 200 Pomme de douche en ABS ø 200</p>
<p>Z94265</p>  <p>Soffione in ottone ø 200 Brass shower head ø 200 Rociador en latón ø 200 Pomme de douche en laiton ø 200</p>	<p>Z94266</p>  <p>Soffione in ottone ø 300 Brass shower head ø 300 Rociador en latón ø 300 Pomme de douche en laiton ø 300</p>	<p>Z92896</p>  <p>Soffione laterale a getto fisso Lateral shower head, simple jet Rociador lateral, chorro fijo Douchette laterale, 1 jet simple</p>	<p>ZKK417+R99815</p>  <p>Idroscopino WC/bidet con miscelatore monocomando WC/bidet hydrobrush with built-in single lever mixer Hydrobrush WC/bide con monomando de empotrar Robinet WC/bidet avec mitigeur lavabo encastrer</p>









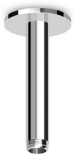





<p>ZON595</p>  <p>Monocomando lavabo Single lever basin mixer Monomando lavabo Mitigeur lavabo monotrou</p>	<p>ZON596</p>  <p>Monocomando lavabo con bocca alta Single lever basin mixer with high spout Monomando lavabo con caño alto Mitigeur lavabo monotrou avec bec haut</p>	<p>ZON636+R99815</p>  <p>Monocomando lavabo incasso 2 fori 2 hole built-in single lever basin mixer Monomando lavabo de empotrar 2 agujeros Mitigeur lavabo à encastrer</p>	<p>ZON637+R99815</p>  <p>Monocomando lavabo incasso 2 fori 2 hole built-in single lever basin mixer Monomando lavabo de empotrar 2 agujeros Mitigeur lavabo à encastrer</p>
<p>ZON312</p>  <p>Monocomando bidet Single lever bidet mixer Monomando bidé Mitigeur bidet monotrou</p>	<p>ZON520</p>  <p>Monocomando esterno vasca-doccia Exposed single lever bath-shower mixer Monomando exterior baño-ducha Mitigeur bain-douche mural</p>	<p>ZON638+R97913</p>  <p>Monocomando incasso doccia Built-in single lever shower mixer Monomando ducha de empotrar Mitigeur douche à encastrer</p>	<p>ZON639+R97913</p>  <p>Monocomando incasso vasca-doccia Built-in single lever bath-shower mixer Monomando baño-ducha de empotrar Mitigeur bain-douche à encastrer</p>
<p>ZON455</p>  <p>Monocomando bordo vasca 4 fori 4 hole bath tub single lever mixer Monomando borde bañera 4 agujeros Mitigeur bain-douche 4 trous</p>	<p>ZON127+R99684</p>  <p>Monocomando incasso vasca-doccia Built-in single lever bath-shower mixer Monomando baño-ducha de empotrar Mitigeur bain-douche à encastrer</p>	<p>ZON096+R97800</p>  <p>Zetasytem monocomando vasca-doccia Zetasytem bath-shower mixer Zetasytem monomando baño-ducha Zetasytem mitigeur bain-douche</p>	<p>ZON106</p>  <p>Monocomando esterno doccia Exposed single lever shower mixer Monomando exterior ducha Mitigeur douche mural</p>
<p>ZON122+R99499</p>  <p>Monocomando incasso doccia Built-in single lever shower mixer Monomando ducha de empotrar Mitigeur douche à encastrer</p>	<p>ZON090+R97800</p>  <p>Zetasytem monocomando doccia Zetasytem shower mixer Zetasytem monomando ducha Zetasytem mitigeur douche</p>	<p>ZON800+R97800</p>  <p>Zetasytem termostatico doccia Zetasytem thermostatic shower Zetasytem termostático ducha Zetasytem thermostatique douche</p>	<p>ZON659+R97820</p>  <p>Termostatico incasso con rubinetto d'arresto Built-in thermostatic mixer with stop valve Termostático de empotrar con llave de paso Thermostatique à encastrer avec robinet d'arrêt</p>
















<p>ZON660+R97821</p>  <p>Termostatico incasso con 2 rubinetti d'arresto Built-in thermostatic mixer with 2 stop valves Termostático de empotrar con 2 llaves de paso Thermostatique à encastrer avec 2 robinets d'arrêt</p>	<p>ZON661+R97822</p>  <p>Termostatico incasso con 3 rubinetti d'arresto Built-in thermostatic mixer with 3 stop valves Termostático de empotrar con 3 llaves de paso Thermostatique à encastrer avec 3 robinets d'arrêt</p>	<p>ZON662+R97823</p>  <p>Termostatico incasso con 4 rubinetti d'arresto Built-in thermostatic mixer with 4 stop valves Termostático de empotrar con 4 llaves de paso Thermostatique à encastrer avec 4 robinets d'arrêt</p>	<p>ZON646+R97810_R97815</p>  <p>Termostatico incasso e deviatore a 2/3 vie Built-in thermostatic and 2/3 way diverter Termostático de empotrar e inversor de 2/3 vias Thermostatique à encastrer et inverseur 2/3 voies</p>
<p>Z94598+R97830_R97835</p>  <p>Deviatore a 2 o 3 vie 2 or 3 way diverter Inversor de 2 o 3 vias Inverseur 2 ou 3 voies</p>	<p>Z92200_Z92201</p>  <p>Bocca di erogazione Wall spout Caño Bec</p>	<p>Z93118</p>  <p>Asta murale Slide rail Barra mural Barre de douche</p>	<p>ZON072+R99686</p>  <p>Monocomando incasso doccia Built-in single lever shower mixer Monomando ducha de empotrar Mitigeur douche à encastrer</p>
<p>Z95206</p>  <p>Completo asta murale, doccetta Z94743 Complete slide rail, handshower Z94743 Conjunto barra mural, ducha Z94743 Barre de douche complete, douchette Z94743</p>	<p>Z94743</p>  <p>Doccetta in ABS a getto fisso ABS handshower simple jet Ducha en ABS, 1 chorro Douchette en ABS, 1 jet simple</p>	<p>Z94727</p>  <p>Doccetta in ABS a getto fisso ABS handshower simple jet Ducha en ABS, 1 chorro Douchette en ABS, 1 jet simple</p>	<p>Z94179</p>  <p>Doccetta in ABS a getto fisso ABS Handshower simple jet Ducha en ABS, 1 chorro Douchette en ABS, 1 jet simple</p>
<p>Z93792</p>  <p>Appendidoccia Handshower support Soporte ducha Support de douche</p>	<p>Z93782</p>  <p>Appendidoccia in ABS ABS handshower support Soporte ducha en ABS Support de douche en ABS</p>	<p>Z93933</p>  <p>Appendidoccia duplex Wall-mounted shower support Soporte ducha Coude à encastrer pour douchette</p>	<p>Z93924</p>  <p>Presca acqua Wall elbow Racor mural Coude à encastrer</p>

<p>Z93027</p>  <p>Braccio doccia a parete Wall mounted shower arm Brazo ducha mural Bras de douche mural</p>	<p>Z93026_Z93024</p>  <p>Braccio doccia a soffitto Ceiling mounted shower arm Brazo ducha de techo Bras de douche à plafond</p>	<p>Z94182</p>  <p>Soffione in ABS ø 200 ABS shower head ø 200 Rociador de ABS ø 200 Pomme de douche en ABS ø 200</p>	<p>Z94265</p>  <p>Soffione in ottone ø 200 Brass shower head ø 200 Rociador en latón ø 200 Pomme de douche en laiton ø 200</p>
<p>Z94266</p>  <p>Soffione in ottone ø 300 Brass shower head ø 300 Rociador en latón ø 300 Pomme de douche en laiton ø 300</p>	<p>Z92896</p>  <p>Soffione laterale a getto fisso Lateral shower head, simple jet Rociador lateral, chorro fijo Douchette laterale, 1 jet simple</p>	<p>Z95340</p>  <p>Placca per cassette di scarico Toilet flush plate Placa para cisterna Plaque de commande</p>	<p>ZON417+R99815</p>  <p>Idroscopino WC/bidet con miscelatore monocomando WC/bidet hydrobrush with built-in single lever mixer Hydrobrush WC/bide con monomando de empotrar Robinet WC/bidet avec mitigeur lavabo encastrer</p>

<p>ZSB249</p>  <p>Monocomando lavabo Single lever basin mixer Monomado lavabo Mitigeur lavabo monotrou</p>	<p>ZSB296</p>  <p>Monocomando lavabo, bocca prolungata Single lever basin mixer, extended spout Monomado lavabo, caño prolongado Mitigeur lavabo monotrou, bec plus long</p>	<p>ZSB125+R99788</p>  <p>Monocomando lavabo incasso Built-in single lever basin mixer Monomado lavabo de empotrar Mitigeur lavabo à encastrer</p>	<p>ZSB341</p>  <p>Monocomando bidet Single lever bidet mixer Monomado bidé Mitigeur bidet monotrou</p>
<p>ZSB139</p>  <p>Monocomando esterno vasca-doccia Exposed single lever bath-shower mixer Monomado exterior baño-ducha Mitigeur bain-douche mural</p>	<p>ZSB127+R99684</p>  <p>Monocomando incasso vasca-doccia Built-in single lever bath-shower mixer Monomado baño-ducha de empotrar Mitigeur bain-douche à encastrer</p>	<p>ZSB121+R99684</p>  <p>Monocomando incasso vasca-doccia Built-in single lever bath-shower mixer Monomado baño-ducha de empotrar Mitigeur bain douche à encastrer</p>	<p>ZSB096+R97800</p>  <p>Zetasystem monocomando vasca-doccia Zetasystem bath-shower mixer Zetasystem monomado baño-ducha Zetasystem mitigeur bain-douche</p>
<p>ZSB076</p>  <p>Monocomando esterno doccia Exposed single lever shower mixer Monomado exterior ducha Mitigeur douche mural</p>	<p>ZSB122+R99499</p>  <p>Monocomando incasso doccia Built-in single lever shower mixer Monomado ducha de empotrar Mitigeur douche à encastrer</p>	<p>ZSB126+R99499</p>  <p>Monocomando incasso doccia Built-in single lever shower mixer Monomado ducha de empotrar Mitigeur douche à encastrer</p>	<p>ZSB090+R97800</p>  <p>Zetasystem monocomando doccia Zetasystem shower mixer Zetasystem monomado ducha Zetasystem mitigeur douche</p>
<p>ZSB5412</p>  <p>Batteria lavabo a 3 fori 3 hole basin mixer Bateria lavabo Mélangeur lavabo 3 trous</p>	<p>ZSB5699_ZSB5697+R99504</p>  <p>Batteria lavabo incasso a 3 fori 3 hole built-in basin mixer Bateria lavabo de empotrar Mélangeur lavabo 3 trous à encastrer</p>	<p>ZSB5737+R99503</p>  <p>Batteria bidet incasso con bocca da piano Built-in bidet mixer with deck mounted spout Bateria bidé de empotrar con caño de encimera Mélangeur bidet à encastrer ave bec sur plan</p>	<p>ZSB5729+R99799</p>  <p>Rubinetto incasso da 1/2" 1/2" wall valve Llave de paso 1/2" Robinet à encastrer de 1/2"</p>

<p>Z93757_Z93758</p>  <p>Bocca di erogazione Wall spout Caño Bec</p>	<p>ZSB5474</p>  <p>Batteria bordo vasca 5 fori 5 hole bath-mixer Bateria borde-bañera 5 agujeros Mélangeur bain-douche 5 trous</p>	<p>Z94521+R99511</p>  <p>Deviatore a 5 vie, senza apertura/chiusura acqua 5 way diverter, without water on/off function Desviador de 5 vías, sin apertura/cierre agua Inverseur 5 voies sans arrêt</p>	<p>ZSB5659+R97820</p>  <p>Termostatico incasso con rubinetto d'arresto Built-in thermostatic mixer with stop valve Termostático de empotrar con llave de paso Thermostatique à encastrer avec robinet d'arrêt</p>
<p>ZSB5660+R97821</p>  <p>Termostatico incasso con 2 rubinetti d'arresto Built-in thermostatic mixer with 2 stop valves Termostático de empotrar con 2 llaves de paso Thermostatique à encastrer avec 2 robinets d'arrêt</p>	<p>ZSB5661+R97822</p>  <p>Termostatico incasso con 3 rubinetti d'arresto Built-in thermostatic mixer with 3 stop valves Termostático de empotrar con 3 llaves de paso Thermostatique à encastrer avec 3 robinets d'arrêt</p>	<p>ZSB5662+R97823</p>  <p>Termostatico incasso con 4 rubinetti d'arresto Built-in thermostatic mixer with 4 stop valves Termostático de empotrar con 4 llaves de paso Thermostatique à encastrer avec 4 robinets d'arrêt</p>	<p>ZSB5646+R97810_R97815</p>  <p>Termostatico incasso e deviatore a 2/3 vie Built-in thermostatic and 2/3 way diverter Termostático de empotrar e inversor de 2/3 vías Thermostatique à encastrer et inverseur 2/3 voies</p>
<p>Z94599+R97830_R97835</p>  <p>Deviatore a 2 o 3 vie 2 or 3 way diverter Inversor de 2 o 3 vías Inverseur 2 ou 3 voies</p>	<p>ZSB800+R97800</p>  <p>Zetasystem termostatico doccia Zetasystem thermostatic shower Zetasystem termostático ducha Zetasystem thermostatique douche</p>	<p>Z93118</p>  <p>Asta murale Slide rail Barra mural Barre de douche</p>	<p>ZSB072+R99686</p>  <p>Monocomando incasso doccia Built-in single lever shower mixer Monomando ducha de empotrar Mitigeur douche à encastrer</p>
<p>Z95206</p>  <p>Completo asta murale, doccetta Z94743 Complete slide rail, handshower Z94743 Conjunto barra mural, ducha Z94743 Barre de douche complete, douchette Z94743</p>	<p>Z93134</p>  <p>Completo asta murale, doccetta Z94743 Complete slide rail, handshower Z94743 Conjunto barra mural, ducha Z94743 Barre de douche complete, douchette Z94743</p>	<p>Z94743</p>  <p>Doccetta in ABS a getto fisso ABS handshower simple jet Ducha en ABS, 1 chorro Douchette en ABS, 1 jet simple</p>	<p>Z94727</p>  <p>Doccetta in ABS a getto fisso ABS handshower simple jet Ducha en ABS, 1 chorro Douchette en ABS, 1 jet simple</p>

<p>Z94179</p>  <p>Doccetta in ABS a getto fisso ABS handshower simple jet Ducha en ABS, 1 chorro Douchette en ABS, 1 jet simple</p>	<p>Z93792</p>  <p>Appendidoccia Handshower support Soporte ducha Support de douche</p>	<p>Z93782</p>  <p>Appendidoccia in ABS ABS handshower support Soporte ducha en ABS Support de douche en ABS</p>	<p>Z93933</p>  <p>Appendidoccia duplex Wall mounted shower support Soporte ducha Coude à encastrer pour douchette</p>
<p>Z9397P</p>  <p>Appendidoccia duplex Wall-mounted shower support Soporte ducha Coude à encastrer pour douchette</p>	<p>Z93924</p>  <p>Preso acqua Wall elbow Racor mural Coude à encastrer</p>	<p>Z9380P</p>  <p>Preso acqua Wall elbow Racor mural Coude à encastrer</p>	<p>Z93027</p>  <p>Braccio doccia a parete Wall mounted shower arm Brazo ducha mural Bras de douche mural</p>
<p>Z93026_Z93024</p>  <p>Braccio doccia a soffitto Ceiling mounted shower arm Brazo ducha de techo Bras de douche à plafond</p>	<p>Z94182</p>  <p>Soffione in ABS ø 200 ABS shower head ø 200 Rociador de ABS ø 200 Pomme de douche en ABS ø 200</p>	<p>Z94265</p>  <p>Soffione in ottone ø 200 Brass shower head ø 200 Rociador en latón ø 200 Pomme de douche en laiton ø 200</p>	<p>Z94266</p>  <p>Soffione in ottone ø 300 Brass shower head ø 300 Rociador en latón ø 300 Pomme de douche en laiton ø 300</p>
<p>Z92896</p>  <p>Soffione laterale a getto fisso Lateral shower head, simple jet Rociador lateral, chorro fijo Douchette laterale, 1 jet simple</p>	<p>ZSB417+R99815</p>  <p>Idroscopino WC/bidet con miscelatore monocomando WC/bidet hydrobrush with built-in single lever mixer Hydrobrush WC/bide con monomando de empotrar Robinet WC/bidet avec mitigeur lavabo encastrer</p>		

<p>Z95340</p>  <p>Placca per cassette di scarico Toilet flush plate Placa para cisterna Plaque de commande</p>	<p>ZAD510</p>  <p>Porta sapone a muro Wall soap dish Jabonera de pared Porte savon mural</p>	<p>ZAD513</p>  <p>Porta bicchiere a muro Wall tumbler holder Portavasos de pared Porte verre mural</p>	<p>ZAD515</p>  <p>Dispenser a muro Wall mounted soap dispenser Dispenser de pared Distributeur de savon mural</p>
<p>ZAD512</p>  <p>Porta sapone a muro Basket soap holder Jabonera de pared Porte savon mural</p>	<p>ZAD516</p>  <p>Porta sapone a muro Corner basket soap holder Jabonera de pared Porte savon mural</p>	<p>ZAD520</p>  <p>Porta salviette cm 30 Towel holder cm 30 Toallero cm 30 Porte serviette cm 30</p>	<p>ZAD521</p>  <p>Porta salviette cm 45 Towel holder cm 45 Toallero cm 45 Porte serviette cm 45</p>
<p>ZAD522</p>  <p>Porta salviette cm 60 Towel holder cm 60 Toallero cm 60 Porte serviette cm 60</p>	<p>ZAD523</p>  <p>Porta salviette doppio Double bar towel holder cm 60 Toallero doble Porte serviette double barre</p>	<p>ZAD524</p>  <p>Porta salviette Towel holder Toallero Porte serviette</p>	<p>ZAD550</p>  <p>Appendiabito Hook Percha Patère</p>
<p>ZAD530</p>  <p>Porta rotolo Toilet paper holder Portarrollos Porte papier</p>	<p>ZAD531</p>  <p>Porta rotolo con coperchio Toilet paper holder with cover Portarrollos con tapa Porte papier avec couvercle</p>	<p>ZAD555_ZAD556</p>  <p>Porta scopino free standing/a muro WC brush set, free standing/ wall mounted Escobillero suelo/ de pared Porte balai/mural</p>	

L'azienda si riserva in qualsiasi momento la facoltà di apportare tutte le modifiche necessarie al miglioramento estetico e qualitativo del prodotto.

The company reserves the right to make all the necessary changes for the purpose of constant improvement of quality, with no obligation to give prior notice.

La empresa se reserva el derecho de realizar en el momento que crea preciso cualquier tipo de modificación para mejorar la estética y la calidad del producto.

La société se réserve le droit à tout moment d'apporter toutes les modifications nécessaires à l'amélioration esthétique et qualitative du produit.

CREDITS

Art direction and concept Studio Lys

Set design Cameranesi Pompili

Graphic design Studio Vedèt

Photo Delfino Sisto Legnani,

Max Zambelli, Carlo William Rossi

+ Fabio Mureddu

Zuccheti Rubinetteria S.p.A.
Via Molini di Resiga 29
28024 Gozzano (NO) Italia
+39 0322 954 700
www.zucchettikos.it
info@zucchettidesign.it