





Water Values

# INDICE

ZUCCHETTI GROUP		004
WATERWORDS		012
LAB		230
DOCCE	SHOWERS/DUCHAS	280
ELETTRONICI	ELECTRONICS/ELECTRÓNICO	320
CUCINE	KITCHEN/COCINAS	334
PROGETTI	PROJECTS/PROYECTOS	352
INFO. TECNICHE	TECHNICAL INFO./INFO. TÉCNICA	369

# ZUCCHETTI GROUP

<sup>IT</sup> Alle spalle quasi un secolo di esperienza e all'orizzonte una nuova fase di sperimentazione: a un passo dal suo centesimo compleanno, il marchio Zucchetti rafforza la sua identità storica e istituzionale rinnovando e precisando i suoi percorsi progettuali e la sua immagine. Il neonato Zucchetti Group, all'interno del quale coesistono distinti ma complementari i brand Zucchetti e Kos, continuerà ad operare con decisione, carattere e qualità nel mondo del bagno, incrementando la diversità e la molteplicità dei linguaggi, accentuando la specificità dei due marchi e intraprendendo inedite collaborazioni con il mondo del design.

La storia di Zucchetti inizia nel lontano 1929 con la fondazione di una piccola fonderia a Valduggia (VC) ad opera di Alfredo Zucchetti ed arriva ad oggi con la costituzione di Zucchetti Group, guidato dalla terza generazione-Elena, Carlo, con i cugini Marco e Paolo Zucchetti. Il gruppo occupa un grande ed evoluto stabilimento produttivo, per un totale di circa 30.000 mq coperti, 200 dipendenti e 600.000 articoli prodotti ogni anno. Innovazione, design e qualità sono da sempre i pilastri fondanti dell'azienda, cardini imprescindibili dell'evoluzione della sua storia. Dopo una fase iniziale legata alla produzione di rubinetteria e valvole industriali, nel 1950 Zucchetti converte lo stabilimento interamente alla realizzazione di rubinetteria sanitaria cromata.

Nei primi anni Cinquanta entrano in azienda Mario e Luciano Zucchetti, figli di Alfredo. Mario presidente e imprenditore illuminato guiderà l'azienda per quasi cinquant'anni, verso un importante sviluppo produttivo, tecnologico e commerciale: ultimerà il nuovo grande stabilimento aziendale con sede a Gozzano (NO) caratterizzato da impianti produttivi all'avanguardia, esporrà il brand nelle più importanti fiere internazionali di settore, a Milano aprirà il primo ufficio export,

per la conquista dei mercati esteri impegnati nella ricostruzione post bellica. Nel 1958 arrivano le prime importanti commesse oltre oceano: Canada e Australia (fra altri paesi) divengono nuovi importanti mercati per l'azienda. Sono gli anni Settanta quando l'azienda inizia il proprio percorso nel mondo del design. Mario Zucchetti era infatti fortemente convinto dell'importanza del segno in ogni progetto, sintesi di innovative valenze tecniche ed estetiche. Per il primo miscelatore monocomando prodotto in Italia sceglie di collaborare con lo Studio Nizzoli.

Gli anni Ottanta vedono l'ingresso di Zucchetti nel mondo della comunicazione, sia in televisione che sulla carta stampata, con l'obiettivo di costruire un brand forte e conosciuto. Un iter che l'azienda non ha mai abbandonato perché consapevole dell'importanza di trasferire i propri valori e la propria eccellenza attraverso diversi canali.

Con il cambio di secolo il bagno diviene un ambiente di primo piano, capace di riflettere i cambiamenti della società e della cultura; il gusto si evolve come anche la sensibilità del consumatore ed il bagno diventa "la sala da bagno". Attenta al mutare degli aspetti sociologici e antropologici Zucchetti è tra i primi a credere e ad investire in progetti sempre più innovativi, intercettando le istanze di un pubblico che cerca esperienze desiderabili e non solo oggetti necessari.

Nel 2004 l'azienda decide di avvalersi della consulenza strategica di Ludovica+Roberto Palomba come nuovi art director del marchio, una efficace collaborazione durata 15 anni. Nel 2007 nasce il progetto per una proposta bagno completa a seguito dell'acquisizione di Kos, brand associato alla migliore produzione di vasche e complementi bagno di design.



Un mondo-bagno che trasla dal piano della funzione a quello della sensazione e della seduzione, dando vita ad una delle più interessanti ed eclettiche proposte progettuali nel settore.

Il 2019 segna una nuova svolta con la definizione di Zucchetti Group e la direzione artistica di Matteo Fiorini con Studio Lys. Il gruppo nasce per rappresentare istituzionalmente e congiungere i due marchi Zucchetti e Kos con l'intento preciso di esaltarne le specificità, spingendo sulla loro complementarità e differenza.

**Modernissimo e forte.  
Oggi come fra vent'anni.**

# ZETAMIX

**Una nuova estetica.  
Il design di Zetamix firmato Nizzoli.**  
Guardatelo! Zetamix ha una linea d'avanguardia pura e funzionale perché noi della Zucchetti vogliamo che resti modernissimo anche fra vent'anni. Per questo abbiamo scelto uno dei più prestigiosi studi di design: Nizzoli Sistem di Milano. Zetamix è un rubinetto che sarà bello sempre perché il design, quando è veramente originale, sfida il tempo.

**Il segreto del nostro vantaggio: il cuore forte di Zetamix.** I due dischi di ceramica che ormai hanno sostituito le vecchie guarnizioni di gomma, nel rubinetto Zetamix sono praticamente indistruttibili, perché costruiti con ceramica sintenzata durissima in ossido di alluminio. Ruotano e slittano uno sopra l'altro centinaia di migliaia di volte senza mai logorarsi, con un'aderenza così ermetica che a rubinetto chiuso non passa una sola goccia d'acqua. Ma non basta. La leva del comando di miscelazione di Zetamix è così dolce che può essere azionata da un dito solo. E questo cuore forte e dolce insieme che ha permesso a Zetamix di superare i più severi controlli europei di qualità.

**1975: Zetamix Zucchetti è il primo monocomando a dischi di ceramica realizzato in Italia.**

RUBINETTERIA  
**ZUCCHETTI**

EN With nearly a century of experience behind them and a new experimental phase on the horizon: as the Zucchetti brand nears its 100th birthday, it strengthens its history and institutional identity by renewing and sharpening its design direction and image. Inside the new Zucchetti Group, the Zucchetti and Kos brands will be distinct

yet complementary—continuing to operate with decision, character and quality in the world of bathrooms and wellness, while increasing the diversity of languages and forming new collaborations with the design field.

Zucchetti's story first begins back in 1929, with a small foundry in Valduggia (Piedmont) set up by Alfredo Zucchetti. Today the Zucchetti Group is led by the third generation, Elena and Carlo, with cousins Marco and Paolo Zucchetti. The group holds a large and advanced production plant, covering a total surface of about 30,000 square metres, employing 200 people and manufacturing 600.000 articles every year.

The basic values of Zucchetti have always been innovation, design, and quality: the essential cornerstones that have guided the firm throughout its history. After an early phase manufacturing industrial valves and fittings, in 1950 the factory is converted to produce chrome sanitary taps. In the early 1950s the firm brings in Mario and Luciano Zucchetti, Alfredo's sons. Mario, president and enlightened entrepreneur goes on to lead the company for nearly fifty years. He steers the company towards, technological and commercial advancement and major production development: he completes the large new headquarters in Gozzano (Novara) which he equips with advanced manufacturing facilities, he exhibits the brand at the Milan trade fair and then, one by one, at all the other most important international trade fairs. Mario also opens the first Zucchetti export office, to conquer international markets engaged in the post-war reconstruction. The first significant overseas contracts come in 1958: Canada and Australia (among the others) become important new markets for the firm.

The seventies see the company start its own path in the world of design. Mario Zucchetti strongly believed in the importance of the design image of any product, as a synthesis of innovative technical and aesthetic values. He decides to call in Studio Nizzoli for the first single-lever mixer produced in Italy.

In the eighties, Zucchetti enters the world of communication, both on television and in the press, with the aim of building a strong, recognised brand. The company has never abandoned this course because it is fully aware of the importance of conveying its values and excellence through several communication channels.

With the turn of the century, the bathroom moves centre-stage, reflecting changes in society and culture as taste evolves in line with consumer sensitivity and the bathroom becomes the "bathing room". Attentive to changing sociological and man-made aspects, Zucchetti is one of the first to believe in investments in increasingly



more innovative projects, meeting the demands of a public looking for desirable experiences rather than necessary objects. In 2004 the company decides to avail of the strategic consultancy services of Ludovica+Roberto Palomba, successful art directors of the brand for 15 years. 2007 sees the birth of the project for a complete bathroom proposal, following the acquisition of Kos, a brand associated with the best production of design bathtubs and bathroom complements. A bathroom- world that shifts from a merely functionality level to one of sensation and seduction, giving rise to one of the most interesting, eclectic design realities linked to the bathroom sector.

2019 marks a new turning point with the definition of Zucchetti Group and the art direction by Matteo Fiorini with Studio Lys. The group is formed to represent institutionally and join the two Zucchetti and Kos brands, with the precise intent to enhance its specificity, pushing their complementarity and difference.



<sup>ES</sup> Con casi un siglo de experiencia y una nueva fase de experimentación en el horizonte, a un paso de su centenario, la marca Zucchetti refuerza su identidad histórica e institucional precisando y renovando sus procesos proyectuales y su imagen. El recién nacido Zucchetti Group, en el que coexisten las distintas y complementarias marcas Zucchetti y Kos, seguirá operando con decisión, carácter y calidad en el mundo del baño incrementando su diversidad y multiplicidad de lenguajes, acentuando la especificidad de las dos marcas y emprendiendo inéditas colaboraciones con el mundo del diseño.

La historia de Zucchetti comienza en el lejano 1929 con la fundación de una pequeña fundición en Valduggia (Vercelli, Italia) por parte de Alfredo Zucchetti y llega a nuestros días con la constitución de Zucchetti Group, dirigido por la tercera generación, Elena y Carlo, con la colaboración de sus primos Marco y Paolo Zucchetti. El grupo ocupa una planta de producción grande y avanzada, un total de 30 000 m<sup>2</sup> cubiertos, 200 empleados y 600 000 artículos fabricados cada año.

Innovación, diseño y calidad son desde siempre los pilares fundadores de la empresa, bases imprescindibles de la evolución de su historia. Tras una fase inicial relacionada con la producción de grifería y válvulas industriales, en 1950 Zucchetti transforma completamente su fábrica para realizar grifería sanitaria cromada.

En los primeros años de la década de los cincuenta entran en la empresa Mario y Luciano Zucchetti, hijos de Alfredo. Mario presidente y empresario iluminado guía la empresa durante casi cincuenta años hacia un importante desarrollo productivo, tecnológico y comercial: conclusión de la nueva gran fábrica empresarial con sede en Gozzano (Novara, Italia) caracterizada por sus instalaciones productivas de vanguardia; exposición de la marca en las principales ferias internacionales del sector y apertura en Milán del primer departamento de exportación para conquistar los mercados extranjeros ocupados en la reconstrucción posbélica. En el año 1958 llegan los primeros pedidos importantes de la otra parte del océano: Canadá y Australia (entre otros países) que se convierten en nuevos e importantes mercados para la empresa.

Durante la década de los setenta la empresa empieza su recorrido en el mundo del diseño. Mario Zucchetti estaba firmemente convencido de la importancia del signo estilístico en cada proyecto: síntesis de innovadores valores técnicos y estéticos. Para el primer mezclador monomando producido en Italia elige la colaboración con el estudio Nizzoli.

En los años ochenta Zucchetti entra también en el mundo de la comunicación, tanto en la televisión como en la prensa, con el




objetivo de construir una marca fuerte y conocida. Un proceso que la empresa no ha abandonado jamás, consciente de la importancia de transmitir sus valores y su excelencia a través de diversos canales.

Con el cambio de siglo, el baño pasa a ocupar un lugar de primer plano, capaz de reflejar los cambios de la sociedad y de la cultura; el gusto evoluciona, así como la sensibilidad del consumidor, y el baño se convierte en «la sala de baño». Atenta al cambio de los aspectos sociológicos y antropológicos, Zucchetti es una de las primeras marcas en crear e invertir en proyectos cada vez más innovadores, captando la demanda de un público que busca experiencias deseables, y no solo objetos necesarios. Por este motivo, en 2004 la empresa decide valerse del asesoramiento estratégico de Ludovica + Roberto Palomba, como directores artísticos de la marca, colaboración de éxito durante 15 años. En 2007 nace el proyecto para una propuesta completa de baño, tras la adquisición de Kos, marca asociada a la mejor producción de bañeras y complementos de baño de alta gama. Un mundo-baño que se desplaza del plano de la función al de

la sensación y la seducción, dando origen a una de las más interesantes y eclécticas propuestas de proyecto en el sector.

El año 2019 marca un nuevo giro con la definición de Zucchetti Group y la nueva dirección artística de Matteo Fiorini con Studio Lys. El grupo nace para combinar y representar institucionalmente las dos marcas, Zucchetti y Kos, con la precisa intención de resaltar sus especificidades, potenciando su diversidad y complementariedad.





---

2022	ISY22	Matteo Thun e Antonio Rodriguez
2020	GILL	
2020	MEDAMEDA	Alberto e Francesco Meda
2020	HELM	David Lopez Quincoces
2019	NIKKO	
2018	BRIM	Ludovica + Roberto Palomba
2017	WATERCANDY	Ludovica + Roberto Palomba
2017	CLOSER	Diego Grandi
2017	NUDE	Sybille de Margerie
2015	HIM	Ludovica + Roberto Palomba
2014	CLOSER	Diego Grandi
2014	ON	Nespoli e Novara
2013	AGORÀ	Ludovica + Roberto Palomba
2012	JINGLE	Ludovica + Roberto Palomba
2012	SAVOIR	Matteo Thun e Antonio Rodriguez
2009	FARAWAY	Ludovica + Roberto Palomba
2007	WOSH	William Sawaya
2006	FULLYROUND	Ludovica + Roberto Palomba
2006	SIMPLY BEAUTIFUL	Matteo Thun e Antonio Rodriguez
2005	SOFT	Ludovica + Roberto Palomba
2005	PAN	Ludovica + Roberto Palomba
2004	BELLAGIO	Matteo Thun e Antonio Rodriguez
2003	AGUABLU	Barbara Sordina
2001	ISY	Matteo Thun e Antonio Rodriguez
2000	SPIN	Raul Barbieri
1997	AVIO, MONDO	Raul Barbieri
1997	NEMO	Giorgio Marianelli
1994	OPERE ZUCCHETTI	Barbieri e Marianelli
1989	MAGIA	Barbieri e Marianelli
1986	ZETAMIX 3000	Barbieri e Marianelli
1984	CORIANDOLI	Barbieri e Marianelli
1975	ZETAMIX 6000	Studio Nizzoli

2021	MEDAMEDA	Red Dot Product Award (DE)
2021	HELM	Red Dot Product Award (DE)
2021	HELM	Archiproducts Design Award (IT)
2019	BRIM	Red Dot Product Award (DE)
2019	BRIM	Good Design Award (USA)
2019	WATERCANDY	EDIDA Elle Decoration International Design Awards
2019	WATERCANDY	ADEX Platinum Award (USA)
2018	WATERCANDY	ADI Index (IT)
2018	WATERCANDY	Designer Kitchen & Bathroom Awards (UK)
2018	WATERCANDY	Elle Decoration International Design Awards (UA)
2018	WATERCANDY	Good Design Award (USA)
2018	NUDE	ADEX Platinum Award (USA)
2018	CLOSER	Red Dot Product Award (DE)
2017	HIM	Design Plus (DE)
2016	CLOSER	Good Design Award (USA)
2016	HIM	Red Dot Product Award (DE)
2016	CLOSER	Ideat Future Award (RPC)
2016	CLOSER	NYC X Design Award (USA)
2015	CLOSER	Honourable Mention Compasso d'Oro (IT)
2015	HIM	Good Design Award (USA)
2015	CLOSER	Design Plus (DE)
2015	CLOSER	European Consumers Choice (EU)
2015	CLOSER	ADI Index (IT)
2015	CLOSER	Designer Kitchen & Bathroom Awards (UK)
2015	CLOSER	FX International Design Award (UK)
2014	CLOSER	ADEX Platinum Award (USA)
2013	CLOSER	Good Design Award (USA)
2012	SAVOIR	Design Plus (DE)
2011	SAVOIR	Good Design Award (USA)
2011	ISY	Green Good Design Award (USA)
2011	FARAWAY	Honourable Mention Compasso d'Oro (IT)
2010	FARAWAY	Design Plus (DE)
2010	FARAWAY	Adi Index (IT)
2010	FARAWAY	Australian International Design Awards (AUS)
2009	FARAWAY	EDIDA Elle Decoration International Design Awards
2009	FARAWAY	Design Awards Bathroom Gold (UK)
2005	FARAWAY	Red Dot Communication Award (DE)
2005	SOFT	ADEX Gold Award (USA)
2004	AGUABLU	DesignEX Comfia (AUS)
2002	ISY	DesignEX Comfia (AUS)
2002	ISY	Red Dot Product Award (DE)
2002	ISY	ADI Index (IT)
2002	ISY	FX International Design Award (UK)
2002	ISY	Architektur + Technik Innovationspreis (DE)
2002	ISY	Premio Costruire (IT)
2002	ISY	Comfort & Design Award (IT)

# WATERWORDS

<sup>IT</sup> Waterwords-acqua e parole-identifica la collezione delle collezioni, quella che da molti anni raccoglie tutti i gesti di design, mirati e magistrali, all'origine del successo dell'azienda. Merito anche dell'estro creativo di progettisti internazionali di primo piano che a partire dagli anni Settanta hanno plasmato progetti precursori delle aspirazioni e delle esigenze del vivere contemporaneo. Collezioni innovative e pluripremiate, ispirate dall'acqua e dal mondo che ci circonda, vere icone di stile che custodiscono la vision dell'azienda.

PRODOTTO	PAGINA	INFO . TECNICHE
ISY22	014	370
HELM <span>Inox</span>	050	378
MEDAMEDA	076	384
PAN	094	389
JINGLE	112	396
ISY	126	400
SOFT	142	406
CLOSER	154	409
SAVOIR	168	413
BELLAGIO	180	417
AGORÀ	190	421
DELFI	206	428
NUDE	214	431
AGUABLU	222	434

<sup>EN</sup> Waterwords, water and words, is the name Zucchetti has chosen for its collection of collections, bringing together all the specific instances of masterful design that have earned the company great success over the years. This is also thanks to the creative flair of renowned international designers who, since the 1970s, have shaped projects that anticipate aspirations and demands of contemporary living. Innovative and award-winning collections, inspired by water and the world around us, are true style icons that preserve the company's vision.

<sup>ES</sup> Waterwords –agua y palabras– es el nombre elegido por Zucchetti para identificar la colección de las colecciones: la que desde hace años recoge todos los gestos de diseño, estudiados y magistrales, que han determinado el éxito de la empresa. Esto también es gracias al talento creativo de diseñadores de fama internacional que, desde los años setenta, han dado forma a proyectos que son precursores de las aspiraciones y necesidades de la vida contemporánea. Colecciones innovadoras y premiadas, inspiradas en el agua y el mundo que nos circunda, verdaderos iconos de estilo que custodian la visión de la empresa.



# ISY22

<sup>IT</sup> Matteo Thun e Antonio Rodriguez ripensano l'iconica collezione ISY dando vita a ISY22, un sistema per il governo dell'acqua versatile, composto da 4 famiglie di prodotti. ISY22 eredita il DNA inconfondibile della collezione originaria, ma si propone in una veste aggiornata per rispondere alle esigenze contemporanee.

Nuove funzionalità come il miscelatore progressivo o il rubinetto elettronico "no touch"; nuove dimensioni (diametro 22 da cui il nome) che rendono il prodotto particolarmente adatto anche al mondo contract; finiture e colori inediti per definire ambienti diversi.

<sup>EN</sup> Matteo Thun and Antonio Rodriguez have rethought the iconic ISY collection and created ISY22, a versatile water control system comprising 4 product families. ISY22 inherits the unmistakable DNA of the original collection, but has been given a makeover to meet contemporary needs.

New features such as the progressive mixer or the 'no touch' electronic tap; new sizes (diameter 22, hence the name) that make this collection particularly suitable also for the contract world; new finishes and colours to match a wide variety of decor.

<sup>ES</sup> Matteo Thun y Antonio Rodriguez reinterpretan la icónica colección ISY dando vida a ISY22, un sistema para la gestión del agua que se distingue por su versatilidad, compuesto por 4 familias de productos. ISY22 hereda el inconfundible ADN de la colección original, pero se presenta con una versión actualizada para responder a las necesidades contemporáneas.

Nuevas funciones, como el mezclador progresivo o el grifo electrónico «no touch»; nuevas dimensiones (diámetro 22, de donde toma su nombre) que lo hacen especialmente adecuado para el mundo contract, y acabados y colores inéditos para definir diversos ambientes.







←  
Monocomando lavabo  
Single lever basin mixer  
Monomando lavabo

↓  
Monocomando lavabo  
Single lever basin mixer  
Monomando lavabo

*Brushed nickel*



Monocomando lavabo  
Single lever basin mixer  
Monomando lavabo

*Brushed copper PVD*



Monocomando lavabo  
Single lever basin mixer  
Monomando lavabo

*Brushed british gold PVD*







←  
Monocomando lavabo incasso  
*Nero opaco*

Built-in single lever basin mixer  
*Matt black*

Monomando lavabo de empotrar  
*Negro mate*

↓  
Monocomando bidet  
Single lever bidet mixer  
Monomando bidé

*Brushed copper PVD*





→  
Monocomando lavabo con cartuccia  
progressiva  
*Blu Mediterraneo*

Progressive single lever basin mixer  
*Mediterranean Blu*

Monomando lavabo progresivo  
*Azul Mediterráneo*





Monocomando lavabo con cartuccia progressiva  
*Nero opaco e cromo*

Progressive single lever basin mixer  
*Matt black and chrome*

Monomando lavabo progresivo  
*Negro mate y cromo*









←  
Monocomando lavabo con cartuccia  
progressiva  
*Brushed metal black+verde cobalto*

Progressive single lever basin mixer  
*Brushed metal black+cobalt green*


Monomando lavabo progresivo  
*Brushed metal black+verde cobalto*

↓  
Monocomando lavabo con cartuccia  
progressiva  
*Brushed copper PVD+rosso Siena*

Progressive single lever basin mixer  
*Brushed copper PVD+Siena red*

Monomando lavabo progresivo  
*Brushed copper PVD+rojo Siena*







←  
 Monocomando lavabo incasso con  
 cartuccia progressiva  
*Brushed british gold PVD+ giallo ocra*

Progressive built-in single lever basin mixer  
*Brushed british gold PVD+ ocra yellow*

Monomando lavabo progresivo de empotrar  
*Brushed british gold PVD+ amarillo ocra*

↑  
 Monocomando bidet con cartuccia progressiva  
 Progressive single lever bidet mixer  
 Monomando bidé progresivo





→  
Batteria lavabo incasso  
3 hole built-in basin mixer  
Batería lavabo de empotrar



Batteria lavabo 3 fori  
3 hole basin mixer  
Bateria lavabo

*British gold PVD*





Batteria lavabo 3 fori  
3 hole basin mixer  
Bateria lavabo

*Metal black*




Bateria lavabo incasso  
*Blu mediterraneo*

3 hole built-in basin mixer  
*Mediterranean blu*

Bateria lavabo de empotrar  
*Azul mediterráneo*







←  
Monocomando bordo vasca 4 fori  
4 hole bath tub single lever mixer  
Monomando borde-bañera 4 agujeros

↓  
Monocomando esterno  
vasca-doccia con completo doccia  
*Nero opaco*

Exposed single lever bath-shower mixer  
with shower set  
*Matt black*

Monomando exterior baño-ducha con  
conjunto ducha  
*Negro mate*







←  
Monocomando vasca free standing  
Free standing single lever bath mixer  
Monomando baño free standing

→

Monocomando incasso doccia,  
soffione con braccio doccia a parete  
*Blu mediterraneo*

Built-in single lever shower mixer, shower  
head with wall mounted shower arm  
*Mediterranean blu*

Monomando ducha de empotrar, rociador  
con brazo ducha mural  
*Azul mediterráneo*





←

Termostatico incasso con 2 rubinetti  
d'arresto

Built-in thermostatic mixer with 2 stop  
valves

Termostático de empotrar con 2 llaves  
de paso

*Metal black*

↓

Monocomando incasso  
vasca-doccia

Built-in single lever bath-shower mixer

Monomando baño-ducha de empotrar

*Brushed british gold PVD*
















Batteria lavabo 3 fori  
*Brushed copper PVD+marmo calacatta oro*

3 hole basin mixer  
*Brushed copper PVD+calacatta gold marble*

Batería lavabo  
*Brushed copper PVD+mármol dorado calacatta*



↓  
Batteria lavabo 3 fori  
*Metal black + marmo verde aver*

3 hole basin mixer  
*Metal black + green marble aver*

Bateria lavabo  
*Metal black + mármol verde aver*

→  
Batteria lavabo incasso  
*Brushed copper PVD + marmo calacatta oro*

3 hole built-in basin mixer  
*Brushed copper PVD + calacatta gold marble*

Batería lavabo de empotrar  
*Brushed copper PVD + mármol dorado calacatta*









&lt;

Termostatico incasso con 3 rubinetti d'arresto  
*Nero opaco + marmo noir doré*

Built-in thermostatic mixer with 3 stop valves  
*Matt black + noir doré marble*

Termostático de empotrar con 3 llaves de paso  
*Negro mate + mármol negro doré*

→

Batteria incasso bidet con bocca da piano  
*Nero opaco + marmo noir doré*

Built-in bidet mixer with deck-mounted spout  
*Matt black + noir doré marble*

Batería bidé de empotrar con caño de encimera  
*Negro mate + mármol negro doré*



# HELM

<sup>IT</sup> Helm è la prima linea di rubinetteria in acciaio lanciata da Zucchetti, sia nella versione monocomando che tradizionale. Firmato da David Lopez Quincoces, Helm riprende la tipologia classica del rubinetto con manopole a croce e la evolve in una scomposizione e ricomposizione di volumi cilindrici, secondo attente proporzioni. L'introduzione di colori, texture, cannettature e zigrinature articolano e diversificano l'estetica del prodotto, lo rendendo prezioso e tecnico al tempo stesso, brutalista o super chic.

<sup>EN</sup> Helm is the first line of stainless steel taps launched by Zucchetti, both in single-lever and three hole versions. Signed by David Lopez Quincoces, Helm takes the classic archetype of the tap with cross handles and turns it into cylindrical volumes that have been deconstructed then reconstructed, with carefully-designed proportions. The introduction of colours, textures, vertical ridges and knurling expands and diversifies the aesthetics of the product, making it simultaneously exquisite and highly-performing, brutalist and ultra-chic.

<sup>ES</sup> Helm es la primera línea de grifería de acero lanzada por Zucchetti, tanto en la versión monomando como tradicional. Creada por David López Quincoces retoma la tipología clásica del "grifo con maneta en forma de cruz" y la desarrolla en una descomposición y recomposición de volúmenes cilíndricos, según atentas proporciones. La introducción de colores y texturas, acanalados y estriados, que articulan y diversifican la estética del producto, haciéndolo precioso y técnico al mismo tiempo, brutalista o sumamente refinado.









←  
Monocomando lavabo  
Single lever basin mixer  
Monomando lavabo

*Brushed stainless steel*

↓  
Monocomando lavabo con bocca prolungata  
Single lever basin mixer with extended spout  
Monomando lavabo con caño prolongado

*Brushed stainless steel*





Monocomando lavabo con bocca alta  
Single lever basin mixer with high spout  
Monomando lavabo caño alto

*Brushed gold PVD*





→  
Batteria lavabo 3 fori, bocca alta  
3 hole basin mixer, high spout  
Batería lavabo, caño alto

*Brushed stainless steel*

↓  
Batteria lavabo 3 fori  
3 hole basin mixer  
Batería lavabo

*Brushed copper PVD*

→  
Batteria lavabo 3 fori, bocca alta  
3 hole basin mixer, high spout  
Batería lavabo, caño alto

*Brushed total black PVD*







Batteria lavabo incasso  
3 hole built-in basin mixer  
Bateria lavabo de empotrar

*Brushed british gold PVD*







←

Batteria lavabo incasso  
3 hole built-in basin mixer  
Batería lavabo de empotrar

*Brushed total black PVD*

↓

Monocomando lavabo incasso 2 fori  
2 hole built-in single lever basin mixer  
Monomando lavabo de empotrar 2 agujeros

*Brushed stainless steel*





Gruppo incasso vasca-doccia, bocca  
di erogazione, duplex e doccetta

3 hole built-in bath-shower mixer, wall  
spout, wall mounted shower support and  
handshower

Batería baño-ducha de empotrar, caño de  
erogación, soporte ducha y ducha

*Brushed stainless steel*









↓  
Batteria bordo vasca 5 fori  
5 hole bath mixer  
Batería borde-bañera 5 agujeros

*Brushed stainless steel*

→  
Monocomando bordo vasca 4 fori  
4 hole bath tub single lever mixer  
Monomando borde-bañera 4 agujeros

*Brushed stainless steel*







Monocomando vasca free standing.  
Completo doccia con miscelatore  
monocomando

Free standing single lever mixer.  
Shower set with single lever mixer

Monomando baño free standing.  
Conjunto ducha con monomando

*Brushed stainless steel*



→

Termostatico incasso con 2 rubinetti d'arresto, soffione con braccio a parete, duplex e doccia

Built-in thermostatic mixer with 2 stop valves, shower head with wall mounted shower arm, wall mounted shower support and handshower

Termostático ducha de empotrar con 2 llaves de paso, rociador con brazo ducha mural, soporte ducha y ducha

*Brushed stainless steel*







←

Batteria incasso doccia, completo asta murale e presa acqua

Built-in shower mixer, complete slide rail and wall elbow

Batería ducha de empotrar, conjunto barra mural y racor mural

*Brushed total black Pvd*

→

Monocomando incasso vasca-doccia, soffione con braccio a parete, duplex e doccetta

Built-in single lever bath-shower mixer, shower head with wall mounted shower arm, wall mounted shower support and handshower

Monomando baño-ducha de empotrar, rociador con brazo ducha mural, soporte ducha y ducha

*Brushed stainless steel*





←  
Colonna doccia con termostatico  
Shower column with thermostatic mixer  
Column ducha con termostático

*Brushed british gold PVD*





Per le sue qualità materiche Helm si adatta anche agli spazi outdoor, oggi più che mai territorio di sperimentazione e ricerca per creare soluzioni di continuità tra interno ed esterno.

Thanks to the qualities of its material, Helm can also be used outdoor, today more than ever an uncharted territory of experimentation and research to create seamless solutions between indoors and out.

Para sus calidades matericas, Helm se adapta también a espacios outdoor, hoy cada día más territorio de experimentación y estudio para crear soluciones de continuidad entre interior y exterior.



Batteria lavabo incasso  
3 hole built-in basin mixer  
Bateria lavabo de empotrar

*Brushed british gold PVD*



Batteria lavabo incasso  
3 hole built-in basin mixer  
Batería lavabo de empotrar

*Brushed total black PVD*











←

Colonna doccia con termostatico  
Shower column with thermostatic mixer  
Column ducha con termostático

*Brushed stainless steel*

→

Batteria incasso doccia, soffione con braccio a parete, duplex e doccetta

Built-in shower mixer, showerhead with wall mounted shower arm, wall mounted shower support and handshower

Batería ducha de empotrar, rociador con brazo ducha mural, soporte ducha y ducha

*Brushed total black PVD*





# MEDAMEDA

<sup>IT</sup> Pensato a quattro mani da Alberto e Francesco Meda, Medamedata sceglie un linguaggio rassicurante e composto, scevro da stravaganze formali e caratterizzato da un'attenzione minuziosa ai dettagli e alle funzionalità. Il risultato è una collezione dalle linee organiche e fluide mai sovra-disegnate, che deve la sua trasversalità anche all'interazione tra le due generazioni di designer, padre e figlio, che lo hanno ideato. Medamedata è sinonimo di efficienza, durevolezza e affidabilità.

<sup>EN</sup> Medamedata, designed by Alberto and Francesco Meda four-handed, chooses a reassuring, composed style that avoid extravagant forms and pay special attention to details and functionality. The result is a collection featuring organic, flowing lines that are never over-designed, with a cross-cutting nature, produced by the interaction of designers of two generations, father and son. Medamedata is efficient, long-lasting and reliable.

<sup>ES</sup> Pensado a «cuatro manos» por Alberto y Francesco Meda, Medamedata elige un lenguaje tranquilizador y compuesto, sin extravagancias formales y caracterizado por una meticulosa atención al detalle y la funcionalidad. Nace así una colección de líneas orgánicas y fluidas, pero nunca sobrediseñadas, que en parte debe su transversalidad a la interacción entre las dos generaciones de diseñadores que la han ideado, padre e hijo. Medamedata es sinónimo de eficiencia, durabilidad y confiabilidad.








←  
Monocomando lavabo  
Single lever basin mixer  
Monomando lavabo

*Nickel*

↓  
Monocomando lavabo  
*Nero opaco gofrato*

Single lever basin mixer  
*Embossed matt black*

Monomando lavabo  
*Negro mate gofrado*





←  
Monocomando lavabo  
Single lever basin mixer  
Monomando lavabo

*Gold*

↓  
Monocomando lavabo con bocca alta  
Single lever basin mixer with high spout  
Monomando lavabo caño alto

*Brushed nickel*









↓  
Batteria lavabo 3 fori  
3 hole basin mixer  
Bateria lavabo

*Brushed metal black*





↗  
Batteria lavabo 3 fori, bocca alta  
3 hole basin mixer, high spout  
Batería lavabo, caño alto

*Brushed gold*





<

Batteria lavabo incasso  
 3 hole built-in basin mixer  
 Batería lavabo de empotrar

*Nickel*

↓

Gruppo incasso vasca-doccia, bocca  
 di erogazione, duplex e doccia

3 hole built-in bath-shower mixer, wall  
 spout , wall-mounted shower support and  
 handshower

Batería baño-ducha de empotrar, caño de  
 erogacion, soporte ducha y ducha



↓  
Batteria bordo vasca 5 fori  
*Nero opaco gofrato*

5 hole bath-mixer  
*Embossed matt black*

Bateria borde-bañera 5 agujeros  
*Negro mate gofrado*



→  
Monocomando vasca free standing  
Free standing single lever bath mixer  
Monomando baño free standing

*Gold*







<

Rubinetti incasso e soffione con braccio a parete

Wall valves and shower head with wall mounted shower arm

Llaves de paso y rociador con brazo ducha mural



→  
Monocomando incasso vasca-doccia,  
soffione con braccio a parete, duplex  
e doccetta

Built-in single lever bath-shower mixer, shower  
head with wall mounted shower arm, wall  
mounted shower support and handshower

Monomando baño-ducha de empotrar,  
rociador con brazo ducha mural, soporte ducha  
y ducha



Monocomando esterno  
vasca-doccia con completo doccia

Exposed single lever bath-shower mixer  
with shower set

Monomando exterior baño-ducha  
con conjunto ducha



Termostatico incasso con rubinetto  
d'arresto, completo asta murale e  
presa acqua

Built-in thermostatic shower mixer with  
stop valve, complete slide rail and wall  
elbow

Termostático ducha de empotrar con llave  
de paso, barra mural y racor mural





# PAN

<sup>IT</sup> Il design guarda al mondo naturale, alla sua bellezza e alla sua intelligenza. Ludovica + Roberto Palomba, per la collezione Pan, si concentrano sul tronco di un albero: dal corpo del rubinetto si generano la bocca e la manopola, senza tagli o saldature. Merito di un raccordo dolce che riproduce la medesima logica non traumatica dell'innesto tronco/ramo, dando origine a un'interpretazione fluida e intramontabile della tipologia cilindrica del monocomando.

<sup>EN</sup> Design looks to the beauty and intelligence of nature for inspiration. To make the Pan collection, Ludovica + Roberto Palomba have focused on the shape of a tree trunk: the body of the tap flows into the spout and the lever, entirely without visibly cut or welded parts. Credit is due to a smooth connection that reproduces the gentle, un-traumatic technique of grafted branches or trunks, giving rise to a flowing, timeless interpretation of a cylindrical single-lever mixer.

<sup>ES</sup> El diseño contempla el mundo natural, su belleza y su inteligencia. Para la colección Pan, Ludovica + Roberto Palomba se concentran en el tronco de un árbol: la boca y la maneta surgen del cuerpo del grifo sin cortes ni soldaduras. Mérito de un delicado empalme que reproduce la lógica del acoplamiento ininterrumpido entre el tronco y la rama, dando origen a una interpretación fluida e imperecedera del tipo de monomando cilíndrico.





Monocomando lavabo  
*Nero opaco gofrato*

Single lever basin mixer  
*Embossed matt black*

Monomando lavabo  
*Negro mate gofrado*






Monocomando lavabo  
*Bianco opaco gofrato*

Single lever basin mixer  
*Embossed matt white*

Monomando lavabo  
*Blanco mate gofrado*





←  
Monocomando lavabo  
Single lever basin mixer  
Monomando lavabo

↓  
Monocomando lavabo, bocca alta  
Single lever basin mixer, high spout  
Monomando lavabo, caño alto

*Gold*





Monocomando lavabo 2 fori  
2 hole single lever basin mixer  
Monomando lavabo 2 agujeros







↑  
Monocomando lavabo, bocca alta  
Single lever basin mixer, high spout  
Monomando lavabo, caño alto

→  
Monocomando lavabo incasso 2 fori  
2 hole built-in single lever basin mixer  
Monomando lavabo de empotrar 2 agujeros

*Brushed nickel*







Monocomando lavabo free standing  
*Nero opaco gofrato*

Free standing single lever basin mixer  
*Embossed matt black*

Monomando lavabo free standing  
*Negro mate gofrado*



Monocomando vasca free standing  
Free standing single lever bath mixer  
Monomando baño free standing











←  
 Monocomando esterno  
 vasca-doccia con completo doccia

Exposed single lever bath-shower mixer  
 with shower set

Monomando exterior baño-ducha con  
 conjunto ducha

↑  
 Monocomando incasso vasca-doccia  
 con completo doccia

Built-in single lever bath-shower mixer  
 with shower set

Monomando empotrado baño-ducha  
 y conjunto ducha



&lt;

Monocomando incasso vasca-doccia,  
completo asta murale con presa acqua  
e soffione con braccio doccia a parete

Built-in single lever bath-shower mixer,  
complete slide rail with wall elbow and shower  
head with wall mounted shower arm

Monomando baño-ducha de empotrar,  
conjunto barra mural con racor mural y  
rociador con brazo ducha mural







→

Termostatico incasso con 3 rubinetti  
d'arresto, completo doccia e bocca.  
Bocca a cascata

Built-in thermostatic mixer with 3 stop  
valves, handshower set and wall spout.  
Blade flow spout

Termostático de empotrar con 3 llaves  
de paso, conjunto de ducha y caño de  
erogacion. Caño de erogacion a cascada





# JINGLE

<sup>IT</sup> Parola d'ordine modernità. Jingle, design di Ludovica + Roberto Palomba, è un rubinetto che fa della sobrietà e dell'eleganza il suo punto di forza. La memoria va alla progettualità del maestro Achille Castiglioni, a un'idea di semplicità che è anche raffinatezza. Compatto e squadrato, Jingle è un progetto estremamente curato in ogni dettaglio costruttivo, sia che si tratti di un raccordo o uno smusso tutto è calibrato in modo equilibrato.

<sup>EN</sup> Modernity is the matchword of Jingle: designed by Ludovica + Roberto Palomba, this tap has its strength in understatement and elegance. Attentive observation will bring to mind the design master Achille Castiglioni forward-thinking creativity and his vision of refined simplicity. Compact and defined by rectangular forms, every constructive detail of Jingle is the result of meticulous intentionality: whether a connector joint or bevel, everything is impeccably balanced and calibrated.

<sup>ES</sup> Palabra clave: modernidad. Diseñado por Ludovica + Roberto Palomba, Jingle es un grifo cuyo punto de fuerza se encuentra en la sobriedad y la elegancia. La memoria viaja a la proyectualidad del maestro Achille Castiglioni y a una idea de simplicidad que también es refinamiento y distinción. Compacto y rectilíneo, Jingle es un proyecto cuidado minuciosamente en cada detalle constructivo: tanto si se trata de un empalme como de un biselado, todo está calibrado con el máximo equilibrio.







←  
Monocomando lavabo  
Single lever basin mixer  
Monomando lavabo



→  
Monocomando lavabo  
Single lever basin mixer  
Monomando lavabo

*Gold*





↓  
Monocomando lavabo, bocca prolungata  
Single lever basin mixer, extended spout  
Monomando lavabo, caño prolongado



←  
Monocomando lavabo  
Single lever basin mixer  
Monomando lavabo

*Brushed nickel*





Monocomando lavabo, bocca alta  
Single lever basin mixer, high spout  
Monomando lavabo, caño alto

*Brushed metal black*



Monocomando lavabo incasso  
Built-in single lever basin mixer  
Monomando lavabo de empotrar

*Gold*









←  
Monocomando bordo-vasca 4 fori  
4 hole bath tub single lever mixer  
Monomando borde-bañera 4 agujeros



Monocomando esterno  
vasca-doccia con completo doccia

Exposed single lever bath-shower mixer  
with shower set

Monomando exterior baño-ducha con  
conjunto ducha



Monocomando vasca free standing  
Free standing single lever bath mixer  
Monomando baño free standing







←

Monocomando vasca free standing  
*Nero opaco goffrato*

Free standing single lever bath mixer  
*Embossed matt black*

Monomando baño free standing  
*Negro mate gofrado*



→  
Monocomando incasso doccia,  
presa acqua e completo asta murale

Built-in single lever shower mixer, wall  
elbow and complete slide rail

Monomando ducha de empotrar, racor  
mural y completo barra mural



# ISY

<sup>IT</sup> Isy, ovvero l'indispensabile per governare l'acqua. Un progetto, con la firma di Matteo Thun e Antonio Rodriguez, concepito oltre 20 anni fa: un esercizio di sottrazione dove gli elementi superflui vengono eliminati in favore di un design puro nelle forme. Isy è un sistema aperto, che a partire da pochi essenziali pezzi ha dato origine a più linee di prodotto complete, accomunate da un filo conduttore: immediatezza nel design e componibilità.

Come sottolineato anche dai designer: less is better, least is best.

<sup>EN</sup> Isy, or rather: all you need to control the flow of water. This project by Matteo Thun e Antonio Rodriguez was dreamt up over 20 years ago, an exercise in the process of removing rather than adding, where all superfluous elements are eliminated in favour of pure forms. Isy is an open system, which started from just a few essential pieces and gave rise to multiple complete product lines united by a common thread: clean design and modularity.

In the words of its originators: less is better, least is best.

<sup>ES</sup> Isy: lo indispensable para gestionar el agua. Un proyecto firmado por Matteo Thun e Antonio Rodriguez, concebido hace más de 20 años: un ejercicio de sustracción donde los elementos superfluos son eliminados a favor de un diseño caracterizado por la pureza de las formas. Isy es un sistema abierto que, partiendo de pocas piezas esenciales, ha dado origen a varias líneas completas de producto que comparten un hilo conductor: espontaneidad en el diseño y componibilidad.

Como afirman los mismos diseñadores: less is better, least is best.





<  
Monocomando lavabo  
Single lever basin mixer  
Monomando lavabo

↓  
Monocomando lavabo  
Single lever basin mixer  
Monomando lavabo





↑  
Monocomando lavabo  
*Nero opaco gofrato*

Single lever basin mixer  
*Embossed matt black*

Monomando lavabo  
*Negro mate gofrado*

→  
Monocomando lavabo  
*Bianco opaco gofrato*

Single lever basin mixer  
*Embossed matt white*


Monomando lavabo  
*Blanco mate gofrado*






Monocomando lavabo incasso  
Built-in single lever basin mixer  
Monomando lavabo de empotrar

*Brushed nickel*







↓  
Monocomando lavabo free standing  
Free standing single lever basin mixer  
Monomando lavabo free standing



→

Termostatico incasso con 2 rubinetti d'arresto, asta murale con presa acqua e soffione con braccio doccia a parete

Built-in thermostatic shower mixer with 2 stop valves, complete slide rail with wall elbow and shower head with wall mounted shower arm

Termostático de empotrar con 2 llaves de paso, barra mural con racor mural y rociador con brazo ducha mural







Monocomando lavabo  
Single lever basin mixer  
Monomando lavabo







->  
Monocomando lavabo incasso  
Built-in single lever basin mixer  
Monomando lavabo de empotrar





↑  
Monocomando bordo vasca 4 fori  
4 hole bath tub single lever mixer  
Monomando borde-bañera 4 agujeros

→  
Colonna doccia con termostatico  
Shower column with thermostatic mixer  
Columna ducha con termostático





# SOFT

<sup>IT</sup> Soft, design firmato da Ludovica + Roberto Palomba, è una linea di rubinetti che prende ispirazione dall'architettura tipica dei loft, di cui esprime l'assoluta luminosità e il fascino contemporaneo. Una collezione dalle forme scultoree, caratterizzata da superfici piane che interagiscono con l'ambiente circostante riflettendone la luce. Qualità, funzionalità e purezza delle forme racchiuse in un elemento estremamente moderno.

<sup>EN</sup> Designed by Ludovica+Roberto Palomba, Soft is a line of taps inspired by the characteristic architecture of lofts, an expression of their absolute luminosity and contemporary allure. A sculptural collection, Soft is characterised by flat surfaces that interact with their surroundings, reflecting light. Quality, practicality and purity of form are enclosed in an extremely modern element.

<sup>ES</sup> Diseñada por Ludovica+Roberto Palomba, Soft es una línea de grifería inspirada en la arquitectura típica del loft, del que expresa su inmensa luminosidad y su encanto contemporáneo. Una colección de formas escultóricas, caracterizada por la presencia de superficies planas que interactúan con el ambiente circundante reflejando su luz. Calidad, funcionalidad y pureza de las formas en un elemento extraordinariamente moderno.



↓  
Monocomando lavabo con bocca prolungata  
Single lever basin mixer with extended spout  
Monomando lavabo con caño prolongado



→  
Monocomando lavabo  
Single lever basin mixer  
Monomando lavabo







←  
Monocomando lavabo free standing  
Free standing single lever basin mixer  
Monomando lavabo free standing

↓  
Monocomando lavabo incasso  
Built-in single lever basin mixer  
Monomando lavabo de empotrar



Monocomando bordo-vasca 4 fori  
4 hole bath tub single lever mixer  
Monomando borde-bañera 4 agujeros









Monocomando esterno  
vasca - doccia con completo doccia

Exposed single lever bath-shower mixer  
with shower set

Monomando exterior baño-ducha con  
conjunto ducha



Monocomando vasca free standing  
Free standing single lever bath mixer  
Monomando baño free standing







&lt;

Monocomando incasso vasca-doccia,  
completo asta murale con presa acqua  
e soffione con braccio doccia a parete

Built-in single lever bath-shower mixer, complete  
slide rail with wall elbow and shower head with  
wall mounted shower arm

Monomando baño-ducha de empotrar, conjunto  
barra mural con racor mural y rociador con brazo  
ducha mural



# CLOSER

<sup>IT</sup> Disegnato da Diego Grandi nel 2014, il pluripremiato soffione Closer è un elemento essenziale in grado di conferire ritmo al bagno. A guidare il progetto è l'idea di movimento. Il dinamismo è dato da un sistema basculante a parete che consente di direzionare il flusso d'acqua a piacere, sia sull'asse verticale che sull'asse orizzontale, dando vita a massaggi e rituali rigeneranti per momenti di relax. Nel 2017 Diego Grandi ha arricchito la proposta Closer con una linea completa di miscelatori che fa del movimento il suo core progettuale.

<sup>EN</sup> Created by Diego Grandi in 2014, the award-winning Closer shower head is an essential element able to bring rhythm to any bathroom. Movement is the guiding factor behind the project. The dynamism springs forth from a masterfully engineered wall-mounted hinged arm, which makes it possible to direct the water as desired, both vertically and horizontally, giving rise to revitalising massages and relaxing rituals. In 2017, Grandi enriched Closer through a complete collection of mixers that make movement their design feature.

<sup>ES</sup> Diseñado por Diego Grandi en 2014, el galardonado rociador Closer es un elemento esencial capaz de conferir ritmo al ambiente del baño. El proyecto está inspirado en la idea de movimiento. El dinamismo se debe a un sistema basculante de pared que permite orientar libremente el flujo del agua, tanto en el eje vertical como en el horizontal, para ofrecer masajes y rituales regeneradores durante los momentos de relax. En 2017 Diego Grandi enriqueció la propuesta Closer con una colección completa de mezcladores que adopta el movimiento como concepto clave de su proyecto.









<  
Monocomando lavabo  
*Nero opaco*

Single lever basin mixer  
*Matt black*

Monomando lavabo  
*Negro mate*

↓  
Monocomando lavabo  
Single lever basin mixer  
Monomando lavabo



Monocomando lavabo, bocca prolungata  
Single lever basin mixer, extended spout  
Monomando lavabo, caño prolongado





Monocomando lavabo, bocca alta  
*Nero opaco*

Single lever basin mixer, high spout  
*Matt black*

Monomando lavabo, caño alto  
*Negro mate*







←  
Monocomando lavabo incasso  
Built-in single lever basin mixer  
Monomando lavabo de empotrar

↓  
Monocomando incasso vasca-  
doccia con completo doccia  
*Nero opaco*

Built-in single lever bath-shower  
mixer with shower set  
*Matt black*

Monomando empotrado baño-ducha  
y conjunto ducha  
*Negro mate*















Soffione a parete con 2 bracci orientabili  
*Nero opaco*

Wall mounted shower head with 2 adjustable arms  
*Matt black*

Rociador de pared con 2 brazos orientables  
*Negro mate*



Soffione a parete con 2 bracci orientabili

Wall mounted shower head with 2 adjustable arms

Rociador de pared con 2 brazos orientables









Monocomando esterno  
vasca-doccia con completo doccia

Exposed single lever bath-shower mixer  
with shower set

Monomando exterior baño-ducha con  
conjunto ducha



Termostatico incasso con 2 rubinetti  
d'arresto, soffione con braccio doccia  
a soffitto e completo doccia

Built-in thermostatic shower mixer with 2 stop  
valves, shower head with ceiling mounted shower  
arm and handshower set

Termostático de empotrar con 2 llaves  
de paso, rociador con brazo ducha de techo  
y conjunto de ducha







# SAVOIR

<sup>IT</sup> Una linea completa di rubinetteria pensata per architetture raffinate e ricche di segno, dove il tema del classico versus contemporaneo si intreccia senza soluzione di continuità. Savoir, design di Matteo Thun e Antonio Rodriguez, è un'indagine sulla geometria del cerchio, una collezione riconoscibile nella sua essenzialità ma altamente personalizzabile grazie alla combinazione di colori, finiture e decori. Una collezione in equilibrio tra classico e contemporaneità.

<sup>EN</sup> A complete line of taps designed for refined buildings which are rich in detail, where the theme of classic versus contemporary seamlessly intertwines. Designed by Matteo Thun e Antonio Rodriguez, Savoir is an exploration of the geometry of the circle, a collection that's recognisable for its essential shapes, but also highly customisable thanks to a selection of colours, finishes and details. In short, a collection that balances classic and contemporary.

<sup>ES</sup> Una línea completa de grifería pensada para arquitecturas sofisticadas y con un fuerte signo estilístico, donde el tema del clásico versus contemporáneo se entrelaza sin solución de continuidad. Diseñado por Matteo Thun e Antonio Rodriguez, Savoir es un estudio sobre la geometría del círculo, una colección reconocible por su esencialidad pero altamente personalizable gracias a la combinación de colores, acabados y decoraciones. Una colección en equilibrio entre el mundo clásico y el contemporáneo.





←  
Batteria lavabo 3 fori  
3 hole basin mixer  
Batería lavabo

↓  
Batteria lavabo 3 fori  
3 hole basin mixer  
Batería lavabo





Batteria lavabo incasso  
3 hole built-in basin mixer  
Batería lavabo de empotrar











←  
Batteria bordo vasca 5 fori  
5 hole bath mixer  
Batería borde-bañera 5 agujeros







←  
Free standing vasca  
Free standing bath mixer  
Free standing baño

↑  
Gruppo esterno vasca-doccia  
con completo doccia

Exposed bath-shower mixer with  
shower set

Monomando exterior baño- ducha  
con conjunto ducha



&lt;

Termostatico incasso con 2 rubinetti d'arresto, soffione con braccio doccia a parete e completo doccia

Built-in thermostatic shower mixer with 2 stop valves, shower head with wall mounted shower arm and handshower set

Termostático de empotrar con 2 llaves de paso, rociador con brazo ducha mural y conjunto de ducha

→

Gruppo esterno doccia e completo asta murale

Exposed shower mixer and complete slide rail

Batería exterior ducha y barra mural





# BELLAGIO

<sup>IT</sup> Bellagio ha una personalità metropolitana e contemporanea. Disegnato da Matteo Thun e Antonio Rodriguez, è un oggetto aristocratico ed esclusivo. Cittadino del mondo anche se con un nome così italiano dichiara il DNA della realtà industriale che lo ha fatto nascere. Bellagio è molto più di un semplice rubinetto per il bagno, è un vero e proprio elemento d'arredo esclusivo in grado di conferire eleganza e raffinatezza all'ambiente che lo ospita.

<sup>EN</sup> Bellagio is metropolitan and contemporary in its personality. Designed by Matteo Thun e Antonio Rodriguez, this aristocratic, exclusive object is also a world citizen that unabashedly declares its DNA—rooted in the industry and land that created it—through an unmistakably Italian name. Bellagio is much more than a simple tap for the bathroom. It's a veritable, exclusive design object that will confer elegance and sophistication to the room it inhabits.

<sup>ES</sup> Bellagio tiene una personalidad metropolitana y contemporánea. Diseñado por Matteo Thun e Antonio Rodriguez, es un objeto aristocrático y exclusivo. Un ciudadano del mundo, aunque su nombre declara el incuestionable ADN italiano de la realidad industrial que lo ha generado. Bellagio es mucho más que un simple grifo para el baño: es un elemento decorativo exclusivo capaz de conferir elegancia y distinción al ambiente que lo aloja.





←  
Batteria lavabo 3 fori, bocca alta  
3 hole basin mixer, high spout  
Batería lavabo, caño alto

↓  
Batteria lavabo 3 fori, bocca alta  
3 hole basin mixer, high spout  
Batería lavabo, caño alto

*Gold*





↓  
Batteria lavabo incasso  
3 hole built-in basin mixer  
Bateria lavabo de empotrar

*Nickel*

→  
Batteria lavabo 3 fori  
3 hole basin mixer  
Bateria lavabo

*Brushed gold and nickel*







Free standing vasca  
Free standing bath mixer  
Free standing baño



Gruppo esterno vasca-doccia  
Exposed bath-shower mixer  
Batería exterior baño-ducha









&lt;

Termostatico incasso con 2 rubinetti d'arresto, soffioncini laterali e soffione con braccio doccia a parete

Built-in thermostatic mixer with 2 stop valves, lateral shower heads and shower head with wall mounted shower arm

Termostático de empotrar con 2 llaves de paso, rociador lateral y rociador con brazo ducha mural



# AGORÀ


<sup>IT</sup> Agorà è una collezione bagno completa che nasce negli anni Trenta ma subito dimenticata a causa della progressiva e inarrestabile modernità. A partire da vecchi disegni presenti negli archivi, Ludovica + Roberto Palomba hanno rieditato il progetto di rubinetteria e accessori, nel rispetto dell'eredità culturale. Una sfida riuscita che coniuga perfettamente passato e presente con grande eclettismo, anche grazie all'utilizzo di materiali di ultima generazione.

<sup>EN</sup> Agorà is a complete bathroom collection born in the 1930s, but which was immediately forgotten due to the progressive, unstoppable advance of modernity. Based on the historical designs found in the archive, Ludovica+Roberto Palomba have updated this tap and accessory project while respecting its cultural legacy. A challenge and a successful outcome that perfectly combine past and present with abundant eclecticism, in part thanks to the use of next-generation materials.

<sup>ES</sup> Agorà es una colección de baño completa que nace en los años treinta pero cae inmediatamente en el olvido, a causa de la progresiva e irrefrenable evolución hacia la modernidad. Partiendo de los viejos dibujos presentes en los archivos, Ludovica+Roberto Palomba han reeditado el proyecto de grifería y accesorios respetando su herencia cultural. Un desafío que se ha superado combinando perfectamente pasado y presente con gran eclecticismo y gracias al empleo de materiales de última generación.








<  
Batteria lavabo 3 fori  
3 hole basin mixer  
Batería lavabo

↓  
Batteria lavabo 3 fori  
3 hole basin mixer  
Batería lavabo

*Gold*



Monoforo lavabo  
Single hole basin mixer  
Monobloc lavabo











←

Batteria lavabo 3 fori  
3 hole basin mixer  
Batería lavabo

*Brushed gold and chrome*



→  
Batteria lavabo incasso  
3 hole built-in basin mixer  
Batería lavabo de empotrar

*Brushed gold*

↓  
Batteria lavabo 3 fori  
3 hole basin mixer  
Batería lavabo

→  
Batteria lavabo incasso  
3 hole built-in basin mixer  
Batería lavabo de empotrar

*Nickel*







Batteria bordo vasca 4 fori  
4 hole bath mixer  
Bateria borde-bañera 4 agujeros









←  
Gruppo esterno vasca-doccia  
Exposed bath-shower mixer  
Batería exterior baño-ducha

↘  
Free standing vasca  
Free standing bath mixer  
Free standing baño







&lt;

Gruppo incasso vasca-doccia, presa acqua, appendidoccia e doccetta. Soffione con braccio a parete


3 hole built-in bath-shower mixer, wall elbow, handshower support and handshower. Shower head with wall mounted shower arm

Batería de empotrar baño-ducha, racor mural, soporte ducha y ducha. Rociador con brazo ducha mural

→  
Termostatico incasso con 2 rubinetti  
d'arresto, soffioncini laterali e soffione  
con braccio doccia a parete

Built-in thermostatic mixer with 2 stop  
valves, lateral shower heads and shower  
head with wall mounted shower arm

Termostático de empotrar con 2 llaves  
de paso, rociador lateral y rociador con  
brazo ducha mural



# DELFI

<sup>IT</sup> Cromo, gold e brushed gold. Tre finiture ricercate e preziose che caratterizzano la personalità della collezione Delfi firmata da Giorgio Marianelli. Le forme sono sinuose e omaggiano la rubinetteria tradizionale senza però abdicare alle tecnologie più moderne e performanti dei giorni nostri. Delfi si sposa sia all'interno delle architetture in stile che in quelle moderne, dimostrando la grande versatilità oltre che raffinatezza, soprattutto in abbinamento con materiali naturali.

<sup>EN</sup> Chrome, gold and brushed gold. Three sophisticated, precious finishes that characterise the Delphi collection by Giorgio Marianelli. Its sinuous shapes are an ode to traditional taps, without, however, forgoing the modern, high-performance technology of the present day. Delfi fuses perfectly with historical buildings and modern structures alike, demonstrating versatility in addition to refinement, especially when paired with natural materials.

<sup>ES</sup> Cromo, gold y brushed gold. Tres acabados elegantes y exclusivos que caracterizan la personalidad de la colección Delfi firmada por Giorgio Marianelli. Sus formas sinuosas rinden homenaje a la grifería tradicional sin renunciar a las tecnologías más modernas y eficientes de nuestros días. Perfecta tanto en los edificios de época como en los modernos, Delfi demuestra una gran versatilidad y elegancia, sobre todo en combinación con materiales naturales.







<  
Monoforo lavabo  
Single hole basin mixer  
Monobloc lavabo

↓  
Monoforo lavabo  
Single hole basin mixer  
Monobloc lavabo


*Brushed gold and chrome*



Batteria lavabo 3 fori  
3 hole basin mixer  
Bateria lavabo

*Gold*









Gruppo esterno vasca-doccia  
Exposed bath-shower mixer  
Batería exterior baño-ducha



Termostatico incasso con rubinetto  
d'arresto, presa acqua e completo  
asta murale

Built-in thermostatic mixer with stop valve,  
wall elbow and complete slide rail

Termostático de empotrar con llave de paso,  
racor mural y completo barra mural





# NUDE

<sup>IT</sup> Come suggerisce il nome, Nude è sensualità ed emozioni. Lo stile di Sybille de Margerie traspare in questa collezione, la cui ispirazione arriva dalle cantine di uno Chateau francese dove la designer è cresciuta: il tappo di vetro grezzo utilizzato per le botti in legno si è trasformato in una preziosa maniglia in cristallo dal design morbido e arrotondato. Un dettaglio elegante e inconfondibile, capace di resistere al tempo.

<sup>EN</sup> Like the name suggests, Nude is sensuality and emotion. The style of Sybille de Margerie shines in this collection, inspired by the cellars of the French château where the designer grew up: the rough glass stoppers used for wood casks have been transformed into soft, round handles in exquisite crystal. An elegant, unmistakable detail that is sure to stand the test of time.

<sup>ES</sup> Como sugiere su nombre, Nude es emoción y sensualidad. El estilo de Sybille de Margerie se hace evidente en esta colección, cuya inspiración llega de las bodegas del chateau francés en el que creció la diseñadora: el tapón de cristal bruto empleado en los barriles de madera se ha transformado en una preciosa maneta de cristal de diseño suave y redondeado. Un detalle elegante e inconfundible, capaz de resistir al paso del tiempo.









←  
Batteria lavabo 3 fori  
*Metal black and cromo*

3 hole basin mixer  
*Metal black and chrome*

Batería lavabo  
*Metal black and cromo*

↑  
Batteria lavabo 3 fori  
3 hole basin mixer  
Batería lavabo

*PVD rose gold*

↓  
Batteria lavabo incasso  
3 hole built-in basin mixer  
Batería lavabo de empotrar

→  
Batteria bordo vasca 5 fori  
5 hole bath mixer  
Batería borde-bañera 5 agujeros

*PVD rose gold*









Gruppo incasso vasca-doccia  
con completo doccia e bocca

3 hole built-in bath-shower mixer  
with handshower set and wall spout

Batería de empotrar baño-ducha y  
conjunto de ducha, caño de erogación



Termostatico con 2 rubinetti  
d'arresto, completo doccia e soffione  
con braccio a parete

Built-in thermostatic mixer with 2 stop  
valves, handshower set and shower head  
with wall mounted shower arm

Termostático de empotrar con 2 llaves  
de paso, conjunto de ducha y rociador con  
brazo ducha mural





# AGUABLU

<sup>IT</sup> L'identità di Aguablu passa attraverso forme geometriche, pulite, ricercate. Disegnata da Barbara Sordina, è una collezione trasversale, inseribile in contesti diversificati interpretando l'ambiente bagno in modo elegante. La forma della bocca richiama la leggerezza di un nastro, rendendo Aguablu immediatamente riconoscibile e in grado di valorizzare il bagno classico e quello contemporaneo. La sezione rettangolare consente all'acqua di fluire in modo generoso, riportando alla memoria lo spettacolo delle cascate naturali.

<sup>EN</sup> Clean, sophisticated geometric forms mould the identity of Aguablu. Designed by Barbara Sordina, this collection is cross cutting, it easily adapts to different contexts and interprets bathrooms with elegance. The shape of the spout echoes the lightness of a ribbon, rendering Aguablu immediately recognisable and able to enhance both classic and contemporary styles. The rectangular cross-section lets water flow generously, bringing the spectacle that is a natural waterfall to mind.

<sup>ES</sup> La identidad de Aguablu ha quedado plasmada a través de sus líneas geométricas, limpias y sofisticadas. Diseñada por Barbara Sordina, es una colección transversal que se adapta a diversos entornos interpretando el ambiente del baño de manera elegante. La forma del caño evoca la ligereza de una cinta, haciendo que Aguablu resulte inmediatamente reconocible y capaz de valorizar tanto el baño clásico como el contemporáneo. Gracias a su sección rectangular, el agua fluye de forma abundante trayendo a la memoria el espectáculo de las cascadas naturales.







←  
Batteria lavabo 3 fori  
3 hole basin mixer  
Batería lavabo

↓  
Batteria lavabo incasso  
3 hole built-in basin mixer  
Batería lavabo de empotrar











←  
Batteria bordo vasca 5 fori  
5 hole bath mixer  
Batería borde-bañera 5 agujeros





Batteria incasso vasca-doccia  
Built-in bath-shower mixer  
Batería baño-ducha de empotrar



Termostatico incasso con 2 rubinetti  
d'arresto, soffioncini laterali e soffione  
con braccio doccia a parete

Built-in thermostatic mixer with 2 stop  
valves, lateral shower heads and shower  
head with wall mounted shower arm

Termostático de empotrar con 2 llaves  
de paso, rociador lateral y rociador con  
brazo ducha mural





# LAB

<sup>IT</sup> Zucchetti è attenzione al design, alla qualità e alla funzionalità. Le collezioni raccolte in questa sezione, pur caratterizzandosi per un approccio più democratico, non accettano compromessi in fatto di rigore e piacevolezza delle forme, di efficienza ed attualità delle tecnologie. LAB è il termine scelto per identificarle, un riferimento alla sperimentazione e all'innovazione, presenti in azienda da quasi un secolo. Capacità di sintesi, abilità di disegnare "il semplice" rimanendo lontani dal "banale", funzionalità e sostenibilità sono i valori che hanno guidato gli autori di LAB: prodotti più accessibili che non rinunciano alla qualità progettuale e al senso estetico.

PRODOTTO	PAGINA	INFO . TECNICHE
GILL	232	437
BRIM	246	441
NIKKO	254	444
SIMPLY BEAUTIFUL	262	447
ON	272	450

<sup>EN</sup> Zucchetti is attention to design, quality and practicality. The collections in this section, despite being made for greater affordability, do not imply compromise in terms of rigour, captivating forms, efficiency or the use of cutting-edge technology. 'LAB', the term chosen to identify them, references experimentation and innovation existing in the company since almost a century. Ability to think critically, to design 'simplicity' while never straying into the commonplace, functionality and sustainability are the values that guided the creators of LAB: products meant to be affordable without sacrificing aesthetics.

<sup>ES</sup> Zucchetti se distingue por la atención al diseño, la calidad y la funcionalidad. A pesar de caracterizarse por su enfoque democrático, las colecciones recogidas en esta sección no aceptan compromisos en lo que respecta al rigor y la belleza de las formas y a la eficiencia y la actualidad de las tecnologías. El término elegido para identificarle y agruparle, «LAB», evoca el tema de la experimentación y la innovación, presentes en la empresa desde casi un siglo. Capacidad de síntesis, habilidad para ofrecer un diseño «simple» distante siempre de lo «banal», funcionalidad y sostenibilidad son los valores que han guiado los autores de LAB: una producción más accesible no significa renunciar a la calidad y al signo estilístico.



# GILL

<sup>IT</sup> Dal disegno pulito e minimale, Gill trova il giusto equilibrio compositivo nell'incastro tra diversi elementi cilindrici: corpo, bocca e leva, sono definiti da differenti sezioni circolari, che intraprendono curve delicate e originali. La linea Gill è composta da una gamma di articoli, monocomando o a due manopole, che si caratterizzano per semplicità e trasversalità, dimostrandosi ideali per progetti contract e spazi bagno anche di dimensioni contenute.

<sup>EN</sup> With its clean, essential design, Gill strikes the right balance between different interlocking cylindrical elements: the body, spout and lever are defined by varied circular sections with delicate, original curves. The Gill line is composed of single-lever or two handle mixers that are characterised by their simplicity and adaptability, ideal for contract projects and bathrooms both large and small.

<sup>ES</sup> Con su diseño limpio y minimalista, Gill encuentra un perfecto equilibrio compositivo en el encastrado entre distintos elementos cilíndricos: el cuerpo, el caño y la palanca son definidos por diferentes secciones circulares que emprenden curvas delicadas y originales. La línea Gill está compuesta por una gama de artículos monomando o con dos manetas que se caracterizan por su simplicidad y transversalidad, mostrándose ideales para proyectos de colectividades y cuartos de baño incluso de reducidas dimensiones.



↓  
Monocomando lavabo  
Single lever basin mixer  
Monomando lavabo

*Brushed nickel*

→  
Monocomando lavabo  
*Nero opaco goffrato*

Single lever basin mixer  
*Embossed matt black*

Monomando lavabo  
*Negro mate gofrado*









↑

Monocomando lavabo con bocca alta  
Single lever basin mixer with high spout  
Monomando lavabo caño alto



Monocomando lavabo incasso 2 fori  
2 hole built-in single lever basin mixer  
Monomando lavabo de empotrar 2 agujeros







←  
Monoforo lavabo  
Single hole basin mixer  
Monobloc lavabo

*Brushed nickel*

↑  
Batteria lavabo 3 fori  
3 hole basin mixer  
Bateria lavabo

*Brushed gold*





&lt;

Batteria lavabo incasso 3 fori  
*Nero opaco gofrato*

3 hole built-in basin mixer  
*Embossed matt black*

Batería lavabo de empotrar  
*Negro mate gofrado*

▷

Batteria lavabo 3 fori  
3 hole basin mixer  
Batería lavabo



→

Termostatico incasso con rubinetto d'arresto, soffione con braccio doccia a parete

Built-in thermostatic mixer with stop valve, shower head with wall mounted shower arm

Termostático de empotrar con llave de paso, rociador con brazo ducha mural







↓  
Monocomando esterno  
vasca-doccia con completo doccia

Exposed single lever bath-shower mixer  
with shower set

Monomando exterior baño-ducha con  
conjunto ducha



→

Termostatico incasso con 2 rubinetti d'arresto, soffione con braccio doccia a parete, duplex e doccetta

Built-in thermostatic shower mixer with 2 stop valves, shower head with wall mounted shower arm, wall-mounted shower support and handshower

Termostático de empotrar con 2 llaves de paso, rociador con brazo ducha mural, soporte ducha y ducha



# BRIM

<sup>IT</sup> Rassicurante ed essenziale, la pluripremiata collezione Brim si distingue per il design compatto che elabora, in un unico lessico, due figure diverse, il cerchio e il quadrato. Disegnata da Ludovica + Roberto Palomba, Brim è la sintesi di un progetto di industrial design che ha avuto inizio con il miscelatore Soft e si è evoluto secondo canoni attuali accordando geometrie opposte per raggiungere forme perfette.

<sup>EN</sup> Reassuring and essential, the award-winning Brim collection stands out for its compact design that uses a single lexicon to elaborate two different shapes, the circle and the square. Designed by Ludovica + Roberto Palomba Brim is the synthesis of an industrial design project, that began with the Soft mixer and has evolved according to ever-modern canons, managing to tune opposing geometrics to achieve perfect shapes.

<sup>ES</sup> Reconfortante y esencial, la galardonada colección Brim se distingue por su diseño compacto, que elabora con un solo léxico dos figuras distintas, el círculo y el cuadrado. Diseñada por Ludovica + Roberto Palomba Brim es la síntesis de un proyecto de diseño industrial que empezó con el monomando Soft y que ha evolucionado de acuerdo con los estándares actuales, combinando geometrías opuestas para lograr la perfección de las formas.







←  
Monocomando lavabo  
*Nero opaco gofrato*

Single lever basin mixer  
*Embossed matt black*

Monomando lavabo  
*Negro mate gofrado*

↓  
Monocomando lavabo  
Single lever basin mixer  
Monomando lavabo

*Brushed nickel*





Monocomando lavabo con bocca alta  
Single lever basin mixer with high spout  
Monomando lavabo caño alto



Monocomando lavabo incasso 2 fori  
2 hole built-in single lever basin mixer  
Monomando lavabo de empotrar 2 agujeros









←  
Monocomando esterno  
vasca-doccia con completo doccia

Exposed single lever bath-shower mixer  
with shower set

Monomando exterior baño - ducha con  
conjunto ducha

↓  
Monocomando incasso doccia,  
completo asta murale e presa acqua

Built-in single lever shower mixer,  
complete slide rail and wall elbow

Monomando ducha de empotrar, barra  
mural y racor mural



# NIKKO

<sup>IT</sup> La forza estetica di Nikko si esprime in un insolito ossimoro tra linee dritte ed essenziali e forme morbide e rotonde che convivono nelle diverse declinazioni di questo miscelatore monocomando. Compatto, pratico, elegante è stato pensato per coniugare l'estetica con una produzione industriale efficiente e sostenibile. Nikko è infatti realizzato utilizzando ottone a basso contenuto di piombo e dispositivi in grado di controllare e limitare la portata d'acqua.

<sup>EN</sup> The aesthetic power of Nikko is expressed in an unusual contrast between the straight, essential lines and the soft, round shapes that coexist in the different versions of this single-lever mixer. Compact, practical and elegant, it was designed to combine impeccable style with efficient, sustainable industrial production. To that end, Nikko is made from brass with a low lead content, and devices that control and limit the water flow.

<sup>ES</sup> La fuerza estética de Nikko se expresa en un insólito oxímoron entre líneas rectas y esenciales y formas suaves y redondas que conviven en las diversas declinaciones de este mezclador monomando. Compacto, práctico y elegante, ha sido pensado para combinar la belleza estética con una producción industrial eficiente y sostenible. De hecho, Nikko está realizado utilizando latón con bajo contenido de plomo y dispositivos capaces de controlar y limitar el caudal de agua.







Monocomando lavabo con bocca alta  
Single lever basin mixer with high spout  
Monomando lavabo caño alto



Monocomando lavabo incasso 2 fori  
2 hole built-in single lever basin mixer  
Monomando lavabo de empotrar 2 agujeros







←

Monocomando esterno vasca-doccia  
con completo doccia

Exposed single lever bath-shower mixer  
with shower set

Monomando exterior baño-ducha  
con conjunto ducha



→  
Monocomando incasso doccia  
e soffione con braccio a parete

Built-in single lever shower mixer  
and shower head with wall mounted  
shower arm

Monomando ducha de empotrar  
y rociador con brazo ducha mural









# SIMPLY BEAUTIFUL

<sup>IT</sup> Caratterizzata da un segno deciso, puntuale, “semplicemente bella”, questa collezione di rubinetteria monocomando o tradizionale, progettata da Matteo Thun con Antonio Rodriguez, si distingue per essenzialità e trasversalità. Le esigenze estetiche non si piegano alla necessità di creare un prodotto accessibile e versatile, convivono al contrario con la volontà di raggiungere un pubblico sempre più vasto e incontrano i grandi numeri senza rinunciare alla qualità e all’incisività del progetto.

<sup>EN</sup> Characterised by decisive, punctual style, this collection of ‘simply beautiful’ single-lever or three hole taps designed by Matteo Thun with Antonio Rodriguez stands out for its essential look and overall adaptability. Aesthetic requirements are on equal footing with the need to create an affordable, versatile product. They coexist with the desire to open up to an ever-larger consumer base, reaching more people without sacrificing the quality or visual impact of the product.

<sup>ES</sup> Caracterizada por un signo estilístico «simplemente bello», marcado y preciso, esta colección de grifería monomando o tradicional diseñada por Matteo Thun con Antonio Rodríguez se distingue por su esencialidad y transversalidad. Las exigencias estéticas no ceden a la necesidad de crear un producto accesible y versátil; por el contrario, conviven con la voluntad de llegar a un público cada vez más amplio alcanzando grandes números sin renunciar a la calidad y a la fuerza del proyecto.







Monocomando lavabo con bocca alta  
Single lever basin mixer with high spout  
Monomando lavabo caño alto



Monocomando lavabo incasso  
Built-in single lever basin mixer  
Monomando lavabo de empotrar





↓  
Batteria lavabo 3 fori  
3 hole basin mixer  
Bateria lavabo





↑  
Batteria lavabo incasso  
3 hole built-in basin mixer  
Batería lavabo de empotrar

Monocomando esterno  
vasca - doccia con completo doccia

Exposed single lever bath - shower mixer  
with shower set

Monomando exterior baño - ducha con  
conjunto ducha







←

Monocomando incasso doccia e completo asta murale con flessibile scorrevole all'interno dell'asta, regolabile in altezza

Built-in single lever shower mixer and complete slide rail with sliding shower hose, adjustable in height

Monomando ducha de empotrar y conjunto barra mural con flexible desplazable en el interior de la barra, regulable en altura





Monocomando incasso  
vasca-doccia, soffione con braccio a  
parete, duplex e doccetta

Built-in single lever bath-shower mixer,  
shower head with wall mounted shower  
arm, wall mounted shower support  
and handshower

Monomando baño-ducha de empotrar,  
rociador con brazo ducha mural, soporte  
ducha y ducha.



# ON

<sup>IT</sup> On è una collezione completa di miscelatori monocomando che abbina armonicamente forme differenti, in una curiosa unione tra corpi cilindrici e bocche d'erogazione a sezione rettangolare. Le leve sottili connotano ulteriormente i miscelatori flettendosi verso il basso e seguendo il motivo dell'andamento della bocca. Disegnata da Nespoli e Novara, On è una collezione democratica e versatile che non rinuncia all'originalità del segno.

<sup>EN</sup> On is a complete collection of single-lever mixers that harmoniously combine different forms in an interesting mix of cylindrical bodies and rectangular spouts. The slender levers further define the mixers, flexing downwards and echoing the shape of the spout. Drawn by Nespoli and Novara, On is an original, versatile collection that does not give up on the originality of design.

<sup>ES</sup> On es una colección completa de mezcladores monomando que combina armónicamente distintas formas en una insólita unión de cuerpos cilíndricos y caños de suministro de sección rectangular. Las palancas finas que caracterizan los mezcladores se arquean hacia abajo siguiendo el motivo de la forma del caño. Diseñada por Nespoli y Novara, On es una colección democrática y versátil que no renuncia a la originalidad de su signo estilístico.



↓  
Monocomando lavabo incasso 2 fori  
2 hole built-in single lever basin mixer  
Monomando lavabo de empotrar 2 agujeros

→  
Monocomando lavabo con bocca alta  
Single lever basin mixer with high spout  
Monomando lavabo caño alto







→

Monocomando esterno  
vasca-doccia  
con completo doccia

Exposed single lever bath-shower mixer  
with shower set

Monomando exterior baño-ducha con  
conjunto ducha







←

Monocomando esterno doccia  
e completo asta murale

Exposed single lever shower mixer  
and complete slide rail

Monomando exterior ducha y conjunto  
barra mural

↓  
Miscelatore monocomando bordo-vasca 4 fori  
4 hole bath tub single lever mixer  
Monomando borde-bañera 4 agujeros



# DOCCE

## IT DOCCE

Sintesi perfetta tra tecnologia, design e performance, la doccia è il luogo del benessere del corpo e della psiche. Estetica e innovazione corrono in parallelo: il bagno si trasforma in un vero e proprio tempio del benessere, fulcro di indispensabili momenti nel segno del relax. L'acqua, simbolo della vita e fonte di rigenerazione, è l'elemento prezioso che Zucchetti celebra per assicurare il massimo piacere durante i rituali di cura del corpo nel luogo più intimo della casa.



PRODOTTO	PAGINA	INFO . TECNICHE
HOOP	282	454
WATERCANDY	290	459
SOFFIONI + OUTDOOR	294	455

#### EN SHOWERS

The perfect synthesis of technology, fine design and high performance, the shower is the quintessential site of physical and mental well-being. Aesthetics and innovation run on parallel tracks: the bathroom transforms into a true temple to wellness, an altar of indispensable moments dedicated to relaxation. Water, a symbol of life and a source of rejuvenation, is a precious element that Zucchetti celebrates to ensure maximum pleasure while caring for the body in the most intimate room in the house.

#### ES DUCHAS

La cocina marca el perfecto equilibrio entre funcionalidad y vida social, creatividad y prestaciones. Tanto si se trata de un moderno open space en el que las dos zonas de la casa son comunicantes como de un ambiente de cocina más tradicional, Zucchetti propone soluciones pensadas para cultivar las relaciones y los momentos de vida en común prestando una gran atención al diseño y a los detalles capaces de marcar la diferencia. Porque la cocina es un escenario de momentos únicos e inolvidables, sinónimo del placer de disfrutar de una buena compañía.

# HOOP

<sup>IT</sup> Versatile, essenziale nella forma, intuitivo e funzionale. Hoop, il sistema doccia a pulsanti disegnato da Matteo Thun e Antonio Rodriguez, è declinato nella versione termostatica per vasca e doccia, abbinando da una a quattro uscite acqua. Estetica e funzionalità sono nuove ed immediate. Con un semplice gesto, l'acqua si apre o si chiude premendo il tasto corrispondente.

Hoop può essere accostato a qualsiasi collezione di rubinetteria e installato in orizzontale o verticale, consentendo ampia libertà compositiva e garantendo sempre comfort e sicurezza.

<sup>EN</sup> Versatile, minimal, intuitive and functional. Hoop, the push-button shower system designed by Matteo Thun and Antonio Rodriguez, comes in a thermostatic version for bath and shower and can combine one to four water outlets. Aesthetics and functionality are new and immediate. A simple push of the corresponding button turns the water on or off.

Hoop can be teamed with any tapware collection and installed horizontally or vertically, permitting ample planning freedom and guaranteeing constant comfort and safety.

<sup>ES</sup> Esencial en sus formas, versátil, intuitivo y funcional. El sistema de ducha con pulsadores Hoop diseñado por Matteo Thun y Antonio Rodriguez ha sido declinado en versión termostática para bañera y ducha, combinando de una a cuatro salidas de agua. Su estética y su funcionalidad son nuevas y naturales. Con un simple gesto, el agua se abre o se cierra pulsando la tecla correspondiente.

Hoop puede unirse a cualquier colección de grifería e instalarse en horizontal o en vertical, por lo que ofrece una gran libertad compositiva garantizando siempre el máximo comfort y seguridad.







←

Termostatico incasso vasca-doccia da 1/2", combinazione con 2 pulsanti on-off per bocca e completo doccia

1/2" built-in thermostatic bath-shower mixer, arrangement with 2 on-off buttons for spout and shower set

Termostático baño-ducha de empotrar de 1/2", composición con 2 pulsadores de on-off para caño y set de ducha

*Brushed metal black*

→

Termostatico incasso da 1/2", combinazione con 3 pulsanti on-off per soffione, doccetta e soffioncini laterali

1/2" built-in thermostatic mixer, arrangement with 3 on-off buttons for shower head, handshower and lateral shower heads

Termostático de empotrar de 1/2", composición con 3 pulsadores de on-off para rociador, ducha y rociadores laterales





Termostatico incasso da 1/2",  
combinazione con pulsante on-off  
per soffione

1/2 "built-in thermostatic mixer,  
arrangement with on-off button for  
shower head

Termostático de empotrar de 1/2",  
composición con pulsador on-off para  
rociador

*Brushed metal black*






Termostatico incasso da 1/2",  
combinazione con 2 pulsanti on-off  
per soffione e doccia

1/2 "built-in thermostatic mixer,  
arrangement with 2 on-off buttons for  
shower head and handshower

Termostático de empotrar de 1/2",  
composición con 2 pulsadores on-off  
para rociador y ducha

*Gold*





Termostatico incasso da 1/2" ,  
combinazione con 3 pulsanti on-off  
per soffione, doccia e lama

1/2 "built-in thermostatic mixer ,  
arrangement with 3 on-off buttons for  
shower head, handshower and blade

Termostático de empotrar de 1/2" ,  
composición con 3 pulsadores de on-off  
para rociador, ducha y lama








# WATERCANDY

IT Funzionalità ed ergonomia incontrano eleganza e modernità delle forme nel progetto WaterCandy firmato da Ludovica+Roberto Palomba. Un'innovativa e rivoluzionaria doccetta a mano, maneggevole e leggera, che offre un'esperienza unica di massaggio idroterapico a intensità variabile, per lasciarsi cullare dalla morbidezza e dalla rotondità dell'acqua. Per assecondare momenti di benessere personalizzabili e fruibili da tutti, portando all'interno delle mura domestiche tutto il piacere di una spa.

EN Functional design and ergonomics meet elegance and modernity in the shapes of WaterCandy by Ludovica+Roberto Palomba. An innovative, revolutionary, lightweight hand shower that is easy to handle, wich offers a unique hydrotherapy massage experience in varied intensities, all while being cradled by the soft roundness of water. Customisable moments of wellness to be enjoyed by everyone are its vocation, bringing the pleasure of a spa within the domestic walls.

ES La funcionalidad y la ergonomía se unen a la elegancia y la modernidad de las formas en el proyecto WaterCandy firmado por Ludovica+Roberto Palomba. Una innovadora y revolucionaria ducha de mano, manejable y ligera, que ofrece una experiencia única de masaje hidroterápico de intensidad variable para dejarse mecer por la suavidad y la sonoridad del agua. Para acompañar momentos de bienestar personalizables y al alcance de todos llevando a nuestro hogar el placer de una espá.









←

Doccetta a mano per massaggio corpo a 3 getti  
3 jets handsower for body massage  
Ducha de mano para masaje cuerpo 3 chorros

# SOFFIONI+ OUTDOOR

IT L'ambiente bagno si trasforma in un'oasi votata al benessere, leggerezza e serenità. Il potere pacifico e rigenerante dell'acqua si ottiene grazie a una pioggia riposante e massaggiante che arriva dall'alto oppure grazie a un getto a cascata che rilassa e tonifica il corpo, coinvolgendo tutti i sensi. Un luogo ad alto tasso di design e personalizzazione, dove recuperare energia fisica e mentale plasmato sulle proprie necessità ed esigenze estetiche.

## EN SHOWER HEADS


Bathrooms transform into oases of well-being, repose and serenity. The peaceful, restorative power of water is channelled through soothing, massaging rain falling from above, or such as a cascading stream, which relaxes and tones the body, engaging all senses. A place infused with design and customisation, shaped around personal needs and aesthetic requirements, where recovering physical and mental energy.

## ES CABEZALES DE DUCHA

El ambiente del baño se transforma en un oasis dedicado al bienestar, la ligereza y la serenidad. El poder pacífico y regenerador del agua se obtiene gracias a una lluvia que llega de lo alto ofreciendo un masaje restaurador o con un chorro en cascada que relaja y tonifica el cuerpo involucrando todos los sentidos. Un lugar con un alto nivel de diseño y personalización donde recuperar la energía física y mental, plasmado según las propias necesidades y exigencias estéticas.







↑  
Soffione Ø320mm in acciaio  
inox a soffitto  
*Nero opaco gofrato*

Ø320mm ceiling mounted stainless  
steel shower head  
*Embossed matt black*

Rociador Ø320mm en acero  
inox de techo  
*Negro mate gofrado*

→  
Soffione Ø320mm in acciaio inox a  
soffitto con luce

Ø320mm ceiling mounted stainless steel  
shower head, with light

Rociador Ø320mm en acero inox de techo  
con luz





↑

Soffione Ø600mm in acciaio inox a soffitto. Getti: pioggia e nebulizzato. Cromo e aromaterapia

Ø600mm ceiling mounted stainless steel shower head. Jets: rain and atomizing. Chromo and aromatherapy

Rociador Ø600mm en acero inox de techo. Chorros: lluvia y nebulizado. Cromo y aromaterapia

*Brushed nickel*

→

Soffione Ø200mm in ottone, spessore 8mm, con braccio da parete

Ø200mm brass shower head, 8mm thickness, with wall mounted shower arm

Rociador Ø200mm en latón, espesor 8mm, con brazo ducha mural

*Nickel*











←  
Soffione Ø300mm in acciaio inox,  
spessore 4mm, con braccio da parete

Ø300mm stainless steel shower head, 4mm  
thickness, with wall mounted shower arm

Rociador Ø300mm en acero inox, espesor  
4mm, con brazo ducha mural

↑  
Soffione Ø400mm in acciaio inox,  
spessore 4mm, con braccio da parete

Ø400mm stainless steel shower head, 4mm  
thickness, with wall mounted shower arm

Rociador Ø400mm en acero inox, espesor  
4mm, con brazo ducha mural



↑

Soffione 600×600 mm in acciaio inox a soffitto. Getti: pioggia, lama, nebulizzato e tropicale. Cromo e aromaterapia

600×600mm ceiling mounted stainless steel shower head. Jets: rain, blade, atomizing and tropical. Chromo and aromatherapy

Rociador 600×600 mm en acero inox de techo. Chorros: lluvia, lama, nebulizado y tropical. Cromo y aromaterapia





Soffione 420×420mm in acciaio inox a soffitto. Getti: pioggia e nebulizzato. Cromo e aromaterapia

420×420mm ceiling mounted stainless steel shower head. Jets: rain and atomizing. Chromo and aromatherapy

Rociador 420×420mm en acero inox de techo. Chorros: lluvia y nebulizado. Cromo y aromaterapia





←

Soffione 600×400mm in acciaio inox a soffitto. Getti: pioggia, lama e nebulizzato

600×400mm ceiling mounted stainless steel shower head. Jets: rain, blade and atomizing

Rociador 600×400mm en acero inox de techo. Chorros: lluvia, lama y nebulizado

*Gold*

↓

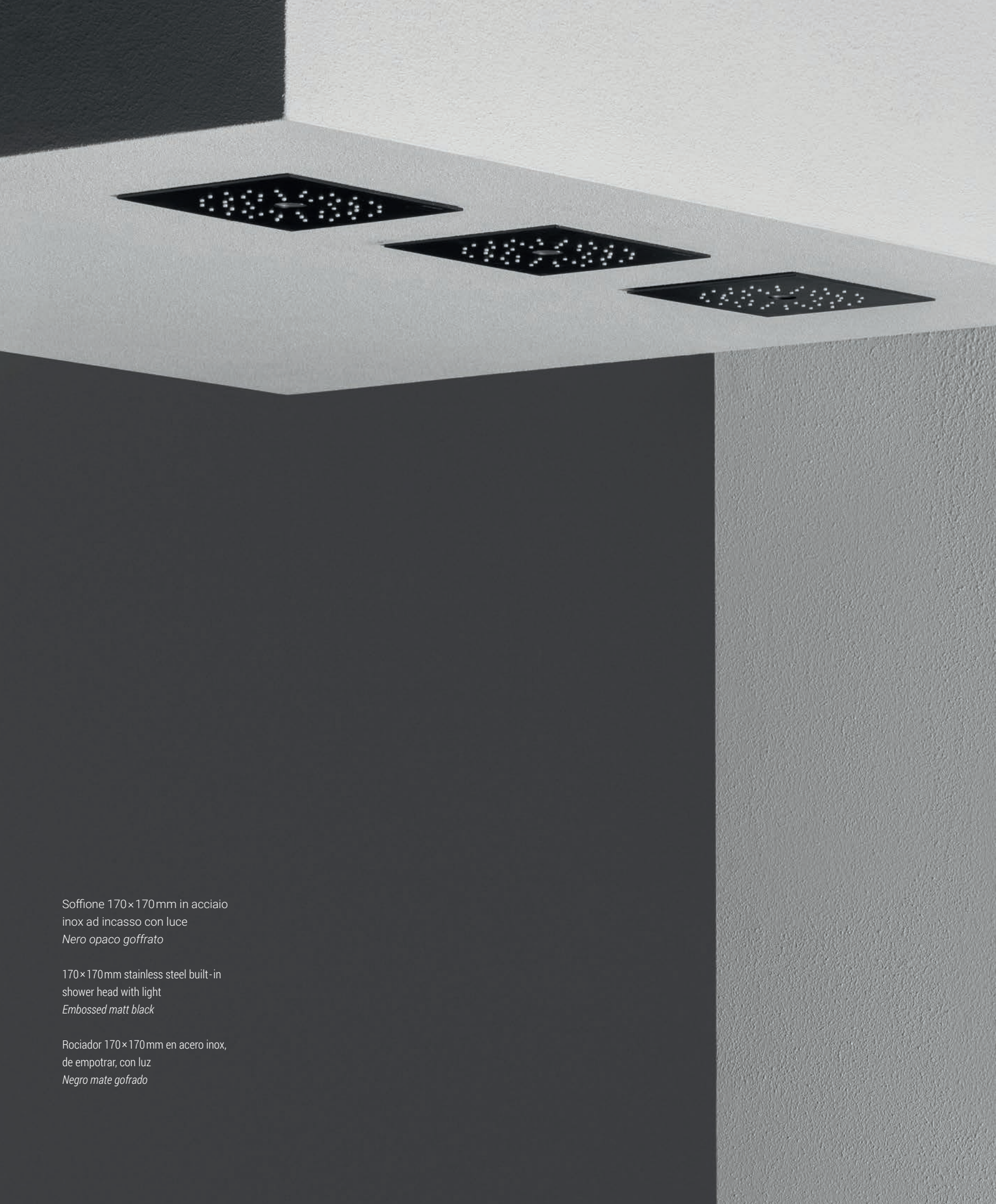
Soffione 430×430mm in acciaio inox a soffitto con getti a pioggia

430×430mm ceiling mounted stainless steel shower head with rain jets

Rociador 430×430mm en acero inox de techo con chorros a lluvia







Soffione 170×170 mm in acciaio  
inox ad incasso con luce  
*Nero opaco gofrato*

170×170 mm stainless steel built-in  
shower head with light  
*Embossed matt black*

Rociador 170×170 mm en acero inox,  
de empotrar, con luz  
*Negro mate gofrado*









←  
Soffione in ottone 300×300 mm,  
spessore 8mm, con braccio da soffitto

300×300mm brass shower head, 8mm  
thickness, with ceiling mounted shower arm

Rociador 300×300mm en latón, espesor 8mm,  
con brazo ducha de techo

↑  
Soffione in ottone 400×400mm,  
spessore 8mm, con braccio da parete

400×400mm brass shower head, 8mm  
thickness, with wall mounted shower arm

Rociador 400×400mm en latón, espesor  
8mm, con brazo ducha mural

*Nickel*



Soffione 360×230 mm in acciaio inox,  
con braccio da parete

360×230 mm stainless steel shower head  
with wall mounted shower arm

Rociador 360×230 mm en acero inox con  
brazo ducha mural







Soffione 360×230mm in acciaio inox  
a soffitto  
*Bianco opaco gofrato*

360×230mm ceiling mounted stainless  
steel shower head  
*Embossed matt white*

Rociador 360×230mm en acero inox  
de techo  
*Blanco mate gofrado*



&lt;

Soffione 240×570mm in acciaio inox  
da parete con getto a pioggia

240×570mm wall mounted stainless  
steel rain shower head

Rociador 240×570mm en acero inox,  
de pared, con chorro de lluvia

↓

Bocca di erogazione a cascata  
in acciaio inox

Blade flow spout stainless steel

Caño de erogación a cascada en  
acero inox



↓  
Bocca di erogazione a cascata  
in acciaio inox

Blade flow spout stainless steel

Caño de erogacion a cascada  
en acero inox

→  
Bocca di erogazione a cascata  
in acciaio inox

Blade flow spout stainless steel

Caño de erogacion a cascada en  
acero inox









←

Colonna doccia free standing  
in acciaio inox per esterni

Stainless steel free standing shower  
column for outdoor use

Columna ducha free standing in acero  
inox para exterior

*Brushed gold PVD*



↓  
*Brushed stainless steel*

→  
*Brushed total black PVD*







# ELETTRONICI

## <sup>IT</sup> ELETTRONICI

L'immediatezza del gesto, la semplicità dell'azione. Basta un semplice passaggio della mano per attivarlo: il rubinetto elettronico è dotato di un dispositivo intelligente che consente di rilevare i movimenti e azionare l'acqua. Una soluzione altamente tecnologica e funzionale, ideale per l'ambito contract ma anche privato, che consente un cospicuo risparmio d'acqua, nel segno della sostenibilità. I rubinetti con sensore sono durevoli, resistenti ed efficienti, grazie alla batteria integrata che garantisce sicurezza, facilità d'installazione e manutenzione.

PRODOTTO	PAGINA	INFO . TECNICHE
ISY22	322	461
AGUABLU	324	461
JINGLE	325	461
PAN	326	461
HELM	328	461
SE2152	330	461
SE2242	331	461
SE2153	332	461

#### EN ELECTRONICS

Direct movements, simple actions. All it needed is a mere hand passing to activate them: electronic taps are equipped with a smart device, that makes it possible to detect movement and get water flowing. A hi-tech, practical solution ideal for contract projects and even individual customers, saving an impressive amount of water in the name of sustainability. Taps with sensors are durable, long-lasting and efficient thanks to an integrated battery that ensures their safety, easy installation and simple maintenance.

#### ES ELECTRÓNICOS

La espontaneidad del gesto, la simplicidad de la acción. Es suficiente pasar la mano para activarlo: el grifo electrónico está dotado de un dispositivo inteligente que permite detectar los movimientos y accionar el agua. Una solución altamente tecnológica y funcional, ideal tanto para el ámbito contract como para el particular, que asegura un ahorro considerable favoreciendo la sostenibilidad. Gracias a la batería integrada, que garantiza su seguridad y facilidad de instalación y mantenimiento, los grifos con sensor son eficientes, resistentes y duraderos.





&lt;

Rubinetto elettronico incasso con sensore fotocellula nell'aeratore, senza miscelazione acqua

Built-in electronic basin mixer with photocell sensor aerator, without mixing water

Grifo electrónico de empotrar con sensor fotocélula en el aireador, sin mezcla de agua

↓

Rubinetto elettronico con sensore fotocellula nell'aeratore, senza miscelazione acqua

Electronic basin mixer with photocell sensor aerator, without mixing water

Grifo electrónico con sensor fotocélula en el aireador, sin mezcla de agua







←  
Rubinetto elettronico senza  
miscelazione acqua


Electronic basin mixer without  
mixing water

Grifo electrónico sin mezcla de agua

↑  
Rubinetto elettronico incasso con  
miscelazione meccanica

Built-in electronic basin mixer with  
mechanical water mixing

Grifo electrónico de empotrar con mezcla  
de agua





&lt;

Rubinetto elettronico incasso  
con miscelazione meccanica  
*Nero opaco*

Built-in electronic basin mixer  
with mechanical water mixing  
*Matt black*

Grifo electrónico de empotrar  
con mezcla de agua  
*Negro mate*

↓

Rubinetto elettronico senza  
miscelazione acqua  
*Cromo e brushed metal black*

Electronic basin mixer without mixing water  
*Chrome and brushed metal black*

Grifo electrónico sin mezcla de agua  
*Cromo y brushed metal black*



Rubinetto elettronico senza  
miscelazione acqua

Electronic basin mixer without  
mixing water

Grifo electrónico sin mezcla  
de agua

*Brushed stainless steel*





↓  
Rubinetto elettronico senza  
miscelazione acqua

Electronic basin mixer without  
mixing water

Grifo electrónico sin mezcla  
de agua

→  
Rubinetto elettronico per pareti  
in cartongesso

Electronic basin mixer for plasterboard walls

Grifo electrónico para paredes de pladur










<  
Rubinetto elettronico senza  
miscelazione acqua

Electronic basin mixer without  
mixing water

Grifo electrónico sin mezcla  
de agua



# CUCINE

## IT CUCINE

La cucina segna il perfetto equilibrio tra funzionalità e convivialità, creatività e prestazioni. Che si tratti di un moderno open space che mette in dialogo due aree della casa o di un ambiente cucina più tradizionale, Zucchetti propone soluzioni nel segno delle relazioni e dei momenti di condivisione, ponendo grande attenzione al design e ai dettagli in grado di fare la differenza. Perché la cucina è un palcoscenico di momenti unici e indimenticabili, sinonimo dello stare bene insieme.



PRODOTTO	PAGINA	INFO . TECNICHE
PAN	336	463
ISY	342	463
SHOCK	345	464
DELFI	348	464
GILL	351	463

#### EN KITCHENS

The kitchen is the perfect balance of function and conviviality, creativity and practicality. Whether it's a modern open space that connects two rooms of a house or a more traditional kitchen, Zucchetti offers solutions that are dedicated to relationships and sharing, sharply focused on their design and details that will truly make a difference. Since, after all, the kitchen is a stage for special, unforgettable moments, synonymous with good time spent together.

#### ES COCINAS

La cocina marca el perfecto equilibrio entre funcionalidad y vida social, creatividad y prestaciones. Tanto si se trata de un moderno open space en el que las dos zonas de la casa son comunicantes como de un ambiente de cocina más tradicional, Zucchetti propone soluciones pensadas para cultivar las relaciones y los momentos de vida en común prestando una gran atención al diseño y a los detalles capaces de marcar la diferencia. Porque la cocina es un escenario de momentos únicos e inolvidables, sinónimo del placer de disfrutar de una buena compañía.

↓  
Monocomando con doccetta  
orientabile

Single lever mixer with adjustable spray

Monomando con ducha orientabile

→  
Monocomando con bocca girevole  
Single lever mixer with swivel spout  
Monomando con caño giratorio





Monocomando con bocca girevole  
*Nero opaco gofrato*

Single lever mixer with swivel spout  
*Embossed matt black*

Monomando con caño giratorio  
*Negro mate gofrado*









Monocomando con bocca girevole

Single lever mixer with swivel spout

Monomando con caño giratorio





↑  
Monocomando con bocca girevole  
e doccetta laterale

Single lever mixer with swivel spout  
and side spray

Monomando con caño giratorio  
y ducha lateral





←  
Monocomando con doccetta  
orientabile

Single lever mixer with adjustable spray

Monomando con ducha orientabile

↓  
Monocomando incasso con bocca girevole  
*Cromo e brushed nickel*

Built-in single lever mixer with swivel spout  
*Chrome and brushed nickel*

Monomando de empotrar con caño giratorio  
*Cromo y brushed nickel*



↓  
Monocomando con bocca girevole  
e doccetta estraibile

Single lever mixer with swivel spout  
and pull-out spray

Monomando con caño giratorio y ducha  
extraíble

→  
Monocomando con bocca girevole  
Single lever mixer with swivel spout  
Monomando con caño giratorio











←

Monocomando con bocca girevole  
Single lever mixer with swivel spout  
Monomando con caño giratorio

Monoforo con bocca girevole  
Single hole mixer with swivel spout  
Monobloc con caño giratorio

*Brushed gold*



Monoforo con bocca girevole  
Single hole mixer with swivel spout  
Monobloc con caño giratorio





Monocomando con bocca girevole  
e doccetta estraibile

Single lever mixer with swivel spout  
and pull-out spray

Monomando con caño giratorio  
y ducha extraíble









PAN, Palazzo Daniele, Salento (IT)



# PROGETTI

## IT PROGETTI

Qualità progettuale, capacità tecnologica, attenzione per l'ambiente. Zucchetti ha maturato un'esperienza pluriennale nella fornitura di prodotti per progetti di hospitality, residenziali e nautici, spazi pubblici e privati. L'azienda coniuga know-how e sperimentazione collaborando a stretto contatto con le più prestigiose firme del mondo dell'architettura e dell'interior design internazionale. Oggi Zucchetti interpreta e rappresenta gusti e immaginari in continua evoluzione, mettendo al centro i valori della cultura del progetto al servizio di ambienti dedicati al benessere e al relax.

## EN PROJECTS

High-quality design, technological expertise and attention to the environment. Over the years, Zucchetti has developed its experience as a supplier of products for hospitality, residential and sailing projects, public and private spaces. The company combines know-how and experimentation, closely collaborating with the most prestigious names and brands in the world of international architecture and interior design. Today, Zucchetti interprets and represents constantly evolving tastes and imagery, focusing on the values of design to create spaces dedicated to well-being and relaxation.

## ES PROYECTOS

Calidad proyectual, capacidad tecnológica, atención al medioambiente. Zucchetti ha adquirido una experiencia plurianual en el suministro de productos para proyectos hosteleros, residenciales y náuticos, para espacios públicos y privados. La empresa conjuga know-how y experimentación colaborando en estrecho contacto con las firmas más prestigiosas del mundo de la arquitectura y del interiorismo internacional. Hoy Zucchetti interpreta y representa gustos e imaginarios en continua evolución, poniendo en el centro los valores de la cultura del proyecto al servicio de ambientes dedicados al bienestar y al relax.



NIKKO, Casa privata, Sydney (AU)





PAN, Room Mate Giulia, Milan (IT)



PAN, Casa privata, Cicladi (GR)



PAN, The Standard, London (UK)



SIMPLY BEAUTIFUL, Kimpton Da - An, Taipei (TW)





SAVOIR, Tortue, Hamburg (DE)



PAN, Terme di Saturnia, Saturnia (IT)





SIMPLY BEAUTIFUL, 565 Broome Soho, New York (US)





AGUABLU, Hotel De Nell, Paris (FR)



SIMPLY BEAUTIFUL, Kimpton Da - An, Taipei (TW)





AGORÀ, Villa privata, Courchevel (FR)



SAVOIR, Hilton Lake Como, Como (IT)





NIKKO, Studio privato, Firenze (IT)



BELLAGIO, Altstadt Hotel, Vienna (AT)



SAVOIR, Villa privata, New Dheli (IN)





PAN, Appartamento privato, Milan (IT)





SAVOIR, Bürgenstock Waldhotel, Obbürgen (CH)



AGORÀ, Appartamento privato, New York (US)



CLOSER, Appartamento privato, Dubai (AE)

# INFORMAZIONI TECNICHE

MONOCOMANDO



**ZIS1400**  
Monocomando lavabo  
Single lever basin mixer  
Monomando lavabo



**ZIS1401**  
Monocomando lavabo  
Single lever basin mixer  
Monomando lavabo



**ZIS1403**  
Monocomando lavabo  
Single lever basin mixer  
Monomando lavabo



**ZIS1404**  
Monocomando catino  
Single lever basin mixer  
Monomando lavabo



**ZIS1420**  
Rubinetto elettronico senza miscelazione  
Electronic basin mixer without mixing water  
Grifo electrónico sin mezcla de agua



**ZIS1421**  
Rubinetto elettronico senza miscelazione  
Electronic basin mixer without mixing water  
Grifo electrónico sin mezcla de agua



**ZIS1732 + R97832**  
Monocomando lavabo incasso  
Built-in single lever basin mixer  
Monomando lavabo de empotrar



**ZIS1733 + R97832**  
Monocomando lavabo incasso  
Built-in single lever basin mixer  
Monomando lavabo de empotrar



**ZIS1734 + R97832**  
Monocomando lavabo incasso  
Built-in single lever basin mixer  
Monomando lavabo de empotrar



**ZIS1737 + R97833**  
Rubinetto elettronico incasso senza miscelazione  
Built-in electronic basin mixer without mixing water  
Grifo electrónico de empotrar sin mezcla de agua



**ZIS1738 + R97833**  
Rubinetto elettronico incasso senza miscelazione  
Built-in electronic basin mixer without mixing water  
Grifo electrónico de empotrar sin mezcla de agua



**ZIS1366**  
Monocomando bidet  
Single lever bidet mixer  
Monomando bidé



**ZIS139**  
Monocomando esterno vasca-doccia  
Exposed single lever bath-shower mixer  
Monomando exterior baño-ducha



**ZIS522**  
Monocomando esterno vasca-doccia  
Exposed single lever bath-shower mixer  
Monomando exterior baño-ducha



**ZIS127 + R99684**  
Monocomando incasso vasca-doccia  
Built-in single lever bath-shower mixer  
Monomando baño-ducha de empotrar



**ZIS096 + R97800**  
Zetasystem monocomando vasca-doccia  
Zetasystem bath-shower mixer  
Zetasystem monomando baño-ducha





**ZIS748 + R99676**  
 Monocomando vasca free-standing  
 Free-standing single lever bath mixer  
 Monomando baño free-standing



**Z92032 + R99672**  
 Bocca vasca free-standing  
 Free-standing bath spout  
 Caño bañera free-standing



**Z92059 + R99672**  
 Bocca vasca free-standing  
 Free-standing bath spout  
 Caño bañera free-standing



**Z92252\_Z92253**  
 Bocca di erogazione  
 Wall spout  
 Caño



**ZIS532**  
 Monocomando bordo vasca 4 fori  
 4 hole bath tub single lever mixer  
 Monomando borde-bañera 4 agujeros



**ZIS512**  
 Monocomando bordo vasca 4 fori  
 4 hole bath tub single lever mixer  
 Monomando borde-bañera 4 agujeros



**ZIS122 + R99499**  
 Monocomando incasso doccia  
 Built-in single lever shower mixer  
 Monomando ducha de empotrar



**ZIS090 + R97800**  
 Zetasystem monocomando doccia  
 Zetasystem shower mixer  
 Zetasystem monomando ducha



**ZIS076**  
 Gruppo esterno doccia  
 Exposed shower mixer  
 Batería exterior ducha



**ZIS417 + R99815**  
 Idroscopino WC/bidet con miscelatore  
 WC/bidet hydrobrush with built-in single lever mixer  
 Hydrobrush WC/bidé con monomando de empotrar



**Z93994**  
 Idroscopino WC/bidet con rubinetto  
 WC/bidet hydrobrush with tap  
 Hydrobrush WC/bidé con grifo

**PROGRESSIVO**



**ZIS2810**  
 Monocomando progressivo per lavabo  
 Progressive single-lever basin mixer  
 Monomando lavabo progresivo



**ZIS2811**  
 Monocomando progressivo per lavabo  
 Progressive single-lever basin mixer  
 Monomando lavabo progresivo



**ZIS2812**  
 Monocomando progressivo per lavabo  
 Progressive single-lever basin mixer  
 Monomando lavabo progresivo



**ZIS2813**  
 Monocomando progressivo per lavabo  
 Progressive single-lever basin mixer  
 Monomando lavabo progresivo



**ZIS2815 + R97832**  
 Monocomando lavabo incasso progressivo  
 Progressive built-in single lever mixer  
 Monomando lavabo de empotrar progresivo



**ZIS2816 + R97832**  
 Monocomando lavabo incasso progressivo  
 Progressive built-in single lever mixer  
 Monomando lavabo de empotrar progresivo



**ZIS2814**  
 Monocomando progressivo per bidet  
 Progressive single lever bidet mixer  
 Monomando bidé progresivo

**TRADIZIONALE LEVA**



**ZIS3340**  
 Batteria lavabo 3 fori  
 3 hole basin mixer  
 Batería lavabo



**ZIS3341**  
 Batteria lavabo 3 fori  
 3 hole basin mixer  
 Batería lavabo



**ZIS3640 + R99500**  
 Batteria lavabo incasso 3 fori  
 3 hole built-in basin mixer  
 Batería lavabo de empotrar



**ZIS3641 + R99500**  
 Batteria lavabo incasso 3 fori  
 3 hole built-in basin mixer  
 Batería lavabo de empotrar



**ZIS3751 + R99503**  
 Batteria bidet incasso, bocca da piano  
 Built-in bidet mixer, deck mounted spout  
 Batería bidé de empotrar, caño de encimera



**ZIS3695 + R99508**  
 Incasso vasca-doccia  
 Built-in bath-shower mixer  
 Batería baño-ducha de empotrar



**ZIS3729 + R99779**  
 Rubinetto incasso da 1/2"  
 1/2" wall valve  
 Llave da paso 1/2"



**ZIS3533**  
 Batteria bordo vasca 5 fori  
 5 hole bath mixer  
 Batería borde-bañera 5 agujeros



**ZIS3513**  
 Batteria bordo vasca 5 fori  
 5 hole bath mixer  
 Batería borde-bañera 5 agujeros



**ZIS3659 + R97820**  
 Termostatico incasso con rubinetto d'arresto  
 Built-in thermostatic mixer with stop valve  
 Termostático de empotrar con llave de paso



**ZIS3660 + R97821**  
 Termostatico incasso con 2 rubinetti d'arresto  
 Built-in thermostatic mixer with 2 stop valves  
 Termostático de empotrar con 2 llaves de paso



**ZIS3661 + R97822**  
 Termostatico incasso con 3 rubinetti d'arresto  
 Built-in thermostatic mixer with 3 stop valves  
 Termostático de empotrar con 3 llaves de paso



**ZIS3662 + R97823**  
 Termostatico incasso con 4 rubinetti d'arresto  
 Built-in thermostatic mixer with 4 stop valves  
 Termostático de empotrar con 4 llaves de paso



**ZIS3646 + R97810\_R97815**  
 Termostatico incasso e deviatore a 2/3 vie  
 Built-in thermostatic mixer and 2/3 way diverter  
 Termostático de empotrar e inversor de 2/3 vias



**ZIS3756 + R97830\_R97835**  
 Deviatore a 2 o 3 vie  
 2 or 3 way diverter  
 Inversor de 2 o 3 vias

TRADIZIONALE MARMO



**ZIS6340 .C50**  
 Batteria lavabo 3 fori  
 3 hole basin mixer  
 Batería lavabo



**ZIS6341 .C50**  
 Batteria lavabo 3 fori  
 3 hole basin mixer  
 Batería lavabo




**ZIS6640 .C50 + R99500**  
 Batteria lavabo incasso 3 fori  
 3 hole built-in basin mixer  
 Batería lavabo de empotrar



**ZIS6641 .C50 + R99500**  
 Batteria lavabo incasso 3 fori  
 3 hole built-in basin mixer  
 Batería lavabo de empotrar



**ZIS6751 .C50 + R99503**  
 Batteria bidet incasso, bocca da piano  
 Built-in bidet mixer, deck mounted spout  
 Batería bidé de empotrar, caño de encimera



**ZIS6695 .C50 + R99508**  
 Incasso vasca-doccia  
 Built-in bath-shower mixer  
 Batería baño- ducha de empotrar



**ZIS6729 .C50 + R99779**  
 Rubinetto incasso da 1/2"  
 1/2" wall valve  
 Llave da paso 1/2"



**ZIS6533 .C50**  
 Batteria bordo vasca 5 fori  
 5 hole bath mixer  
 Batería borde-bañera 5 agujeros



**ZIS6513 .C50**  
 Batteria bordo vasca 5 fori  
 5 hole bath mixer  
 Batería borde-bañera 5 agujeros



**ZIS6659 .C50 + R97820**  
 Termostatico incasso con rubinetto d'arresto  
 Built-in thermostatic mixer with stop valve  
 Termostático de empotrar con llave de paso



**ZIS6660 .C50 + R97821**  
 Termostatico incasso con 2 rubinetti d'arresto  
 Built-in thermostatic mixer with 2 stop valves  
 Termostático de empotrar con 2 llaves de paso



**ZIS6661 .C50 + R97822**  
 Termostatico incasso con 3 rubinetti d'arresto  
 Built-in thermostatic mixer with 3 stop valves  
 Termostático de empotrar con 3 llaves de paso



**ZIS6662.C50 + R97823**  
 Termostatico incasso con 4 rubinetti d'arresto  
 Built-in thermostatic mixer with 4 stop valves  
 Termostático de empotrar con 4 llaves de paso



**ZIS6646.C50 + R97810\_R97815**  
 Termostatico incasso e deviatore a 2/3 vie  
 Built-in thermostatic mixer and 2/3 way diverter  
 Termostático de empotrar e inversor de 2/3 vias



**ZIS6756.C50 + R97830\_R97835**  
 Deviatore a 2 o 3 vie  
 2 or 3 way diverter  
 Inversor de 2 o 3 vias



**Z94177**  
 Doccetta in ottone a getto fisso  
 Brass handshower simple jet  
 Ducha 1 chorro en latón



**Z94746**  
 Doccetta 3 getti in ABS  
 ABS handshower 3 jets  
 Ducha 3 chorros en ABS



**Z95220**  
 Completo asta murale, doccetta Z94746  
 Complete slide rail, handshower Z94746  
 Conjunto barra mural, ducha Z94746



**Z95182**  
 Completo asta murale, doccetta Z94177  
 Complete slide rail, handshower Z94177  
 Conjunto barra mural, ducha Z94177



**Z94265**  
 Soffione in ottone Ø200  
 Brass shower head Ø200  
 Rociador en latón Ø200



**Z94266**  
 Soffione in ottone Ø300  
 Brass shower head Ø300  
 Rociador en latón Ø300



**Z94267**  
 Soffione in ottone Ø400  
 Brass shower head Ø400  
 Rociador en latón Ø400



**Z94155**  
 Soffione con luce centrale e trasformatore  
 Shower head with led light and transformer  
 Rociador con luz central y transformador



**Z94147**  
 Soffione con doppia luce e trasformatore  
 Shower head with 2 led lights and transformer  
 Rociador con doble luz y transformador



**Z92896**  
 Soffione laterale a getto fisso  
 Lateral shower head, simple jet  
 Rociador lateral, chorro fijo



**Z93027**  
 Braccio doccia a parete  
 Wall-mounted shower arm  
 Brazo ducha mural



**Z93026\_Z93024**  
 Braccio doccia a soffitto  
 Ceiling mounted shower arm  
 Brazo ducha de techo





**Z93792**  
 Appendidoccia  
 Handshower support  
 Soporte ducha



**Z93924**  
 Presa acqua  
 Wall elbow  
 Racor mural



**Z93933**  
 Appendidoccia duplex  
 Wall-mounted shower support  
 Soporte ducha



**Z95340**  
 Placca per cassette di scarico  
 Toilet flush plate  
 Placa para cisterna



**ZAD510**  
 Porta sapone a muro  
 Wall soap dish  
 Jabonera de pared



**ZAD513**  
 Porta bicchiere a muro  
 Wall tumbler holder  
 Portavasos de pared



**ZAD515**  
 Dispenser a muro  
 Wall mounted soap dispenser  
 Dispenser de pared



**ZAF120**  
 Porta salviette 30cm  
 Towel holder 30cm  
 Toallero 30cm



**ZAF121**  
 Porta salviette 45cm  
 Towel holder 45cm  
 Toallero 45cm



**ZAF122**  
 Porta salviette 60cm  
 Towel holder 60cm  
 Toallero 60cm



**ZAF150**  
 Appendiabito  
 Hook  
 Percha



**ZAF151**  
 Appendiabito  
 Hook  
 Percha



**ZAF130**  
 Porta rotolo  
 Toilet-paper holder  
 Portarrollos



**ZAF131**  
 Porta rotolo con coperchio  
 Toilet-paper holder with cover  
 Portarrollos con tapa



**ZAD555\_ZAD556**  
 Porta scopino free-standing/a muro  
 WC brush set, free-standing/wall mounted  
 Escobillero suelo/de pared



**FINITURE**  
Monocomando  
Single lever  
Monomando



**FINITURE**  
Tradizionale leva  
3 hole lever  
Batería



**C3**  
Brushed nickel



**C50**  
Metal black



**C51**  
Brushed metal black



**N6**  
Nero opaco  
Matt black  
Negro mate



**P31**  
Brushed british gold  
PVD



**P91**  
Brushed copper PVD



**L5**  
Blu mediterraneo  
Mediterranean blu  
Azul mediterráneo




**FINITURE ZIS4XXX.P91**  
Tradizionale Marmo  
3 hole marble  
Batería en mármol



**FINITURE ZIS5XXX.N6**  
Tradizionale Marmo  
3 hole marble  
Batería en mármol



**FINITURE ZIS6XXX.C50**  
Tradizionale Marmo  
3 hole marble  
Batería en mármol




Marmo Calacatta oro  
Calacatta gold marble  
Mármol dorado Calacatta

**P91**  
Brushed copper PVD



Marmo noire doré  
Noir doré marble  
Mármol negro doré

**N6**  
Nero opaco  
Matt black  
Negro mate



Marmo verde Aver  
Green marble Aver  
Mármol verde Aver

**C50**  
Metal black



**FINITURE**  
 Monocomando progressivo  
 Progressive single lever  
 Monomando progresivo



**C3**  
 Brushed nickel



**C50**  
 Metal black



**C51**  
 Brushed metal black




**N6**  
 Nero opaco  
 Matt black  
 Negro mate



**P31**  
 Brushed british gold  
 PVD



**P91**  
 Brushed copper PVD



**L5**  
 Blu mediterraneo  
 Mediterranean blu  
 Azul mediterráneo




**FINITURE ZIS2XXX.C51V5**  
 Monocomando progressivo  
 Progressive single lever  
 Monomando progresivo



**FINITURE ZIS2XXX.P31Y5**  
 Monocomando progressivo  
 Progressive single lever  
 Monomando progresivo




**FINITURE ZIS2XXX.P91R5**  
 Monocomando progressivo  
 Progressive single lever  
 Monomando progresivo



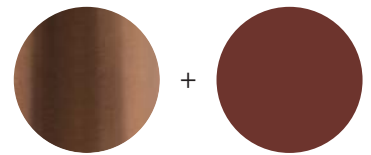
**C51**  
 Brushed metal black

**V5**  
 Verde cobalto  
 Cobalt green  
 Verde cobalto



**P31**  
 Brushed british gold  
 PVD

**Y5**  
 Giallo ocre  
 Ocra yellow  
 Amarillo ocre



**P91**  
 Brushed copper PVD

**R5**  
 Rosso siena  
 Siena red  
 Rojo siena



**ZHE687.X**  
Monocomando lavabo  
Single lever basin mixer  
Monomando lavabo



**ZHE688.X**  
Monocomando lavabo, bocca prolungata  
Single lever basin mixer, extended spout  
Monomando lavabo, caño prolongado



**ZHE689.X**  
Monocomando lavabo con bocca alta  
Single lever basin mixer with high spout  
Monomando lavabo con caño alto



**ZHE378.X**  
Monocomando bidet  
Single lever bidet mixer  
Monomando bidé



**ZHE727.X**  
Rubinetto elettronico con miscelazione  
Electronic basin mixer with water mixing  
Grifo electrónico con mezcla de agua



**ZHE728.X**  
Rubinetto elettronico senza miscelazione  
Electronic basin mixer without mixing water  
Grifo electrónico sin mezcla de agua



**ZHE721.X + R99815**  
Monocomando lavabo incasso 2 fori  
2 hole built-in single lever basin mixer  
Monomando lavabo de empotrar 2 agujeros



**ZHE720.X + R99815**  
Monocomando lavabo incasso 2 fori  
2 hole built-in single lever basin mixer  
Monomando lavabo de empotrar 2 agujeros



**ZHE127.X + R99684**  
Monocomando incasso vasca-doccia  
Built-in single lever bath-shower mixer  
Monomando baño-ducha de empotrar



**ZHE122.X + R99499**  
Monocomando incasso doccia  
Built-in single lever shower mixer  
Monomando ducha de empotrar



**ZHE508.X**  
Monocomando bordo vasca 4 fori  
4 hole bath tub single lever mixer  
Monomando borde-bañera 4 agujeros



**ZHE730.X + R99676**  
Monocomando vasca free-standing  
Free-standing single lever bath mixer  
Monomando baño free-standing



**ZHM515.X**  
Batteria lavabo 3 fori  
3 hole basin mixer  
Batería lavabo



**ZHL515.X**  
Batteria lavabo 3 fori  
3 hole basin mixer  
Batería lavabo



**ZHM516.X**  
Batteria lavabo 3 fori, bocca alta  
3 hole basin mixer, high spout  
Batería lavabo, caño alto



**ZHL516.X**  
Batteria lavabo 3 fori, bocca alta  
3 hole basin mixer, high spout  
Batería lavabo, caño alto





**ZHM760.X + R99500**  
 Batteria lavabo incasso 3 fori  
 3 hole built-in basin mixer  
 Batería lavabo de empotrar



**ZHL760.X + R99500**  
 Batteria lavabo incasso 3 fori  
 3 hole built-in basin mixer  
 Batería lavabo de empotrar



**ZHM761.X + R99500**  
 Batteria lavabo incasso 3 fori  
 3 hole built-in basin mixer  
 Batería lavabo de empotrar



**ZHL761.X + R99500**  
 Batteria lavabo incasso 3 fori  
 3 hole built-in basin mixer  
 Batería lavabo de empotrar



**ZHM511.X**  
 Batteria bordo vasca 5 fori  
 5 hole bath mixer  
 Batería borde-bañera 5 agujeros



**ZHL511.X**  
 Batteria bordo vasca 5 fori  
 5 hole bath mixer  
 Batería borde-bañera 5 agujeros



**ZHM695.X + R99508**  
 Incasso vasca-doccia  
 Built-in bath-shower mixer  
 Batería baño-ducha de empotrar



**ZHL695.X + R99508**  
 Incasso vasca-doccia  
 Built-in bath-shower mixer  
 Batería baño-ducha de empotrar



**ZHM738.X + R99503**  
 Batteria incasso doccia  
 Built-in shower mixer  
 Batería ducha de empotrar



**ZHL738.X + R99503**  
 Batteria incasso doccia  
 Built-in shower mixer  
 Batería ducha de empotrar



**ZHM729.X + R99779**  
 Rubinetto incasso da 1/2"  
 1/2" wall valve  
 Llave de paso 1/2"



**ZHL729.X + R99779**  
 Rubinetto incasso da 1/2"  
 1/2" wall valve  
 Llave de paso 1/2"



**ZHM659.X + R97820**  
 Termostatico incasso con rubinetto d'arresto  
 Built-in thermostatic mixer with stop valve  
 Termostático de empotrar con llave de paso



**ZHL659.X + R97820**  
 Termostatico incasso con rubinetto d'arresto  
 Built-in thermostatic mixer with stop valve  
 Termostático de empotrar con llave de paso



**ZHM660.X + R97821**  
 Termostatico incasso con 2 rubinetti d'arresto  
 Built-in thermostatic mixer with 2 stop valves  
 Termostático de empotrar con 2 llaves de paso



**ZHL660.X + R97821**  
 Termostatico incasso con 2 rubinetti d'arresto  
 Built-in thermostatic mixer with 2 stop valves  
 Termostático de empotrar con 2 llaves de paso



**ZHM661.X + R97822**  
 Termostatico incasso con 3 rubinetti d'arresto  
 Built-in thermostatic mixer with 3 stop valves  
 Termostático de empotrar con 3 llaves de paso



**ZHL661.X + R97822**  
 Termostatico incasso con 3 rubinetti d'arresto  
 Built-in thermostatic mixer with 3 stop valves  
 Termostático de empotrar con 3 llaves de paso



**ZHM662.X + R97823**  
 Termostatico incasso con 4 rubinetti d'arresto  
 Built-in thermostatic mixer with 4 stop valves  
 Termostático de empotrar con 4 llaves de paso



**ZHL662.X + R97823**  
 Termostatico incasso con 4 rubinetti d'arresto  
 Built-in thermostatic mixer with 4 stop valves  
 Termostático de empotrar con 4 llaves de paso



**ZH5646.X + R97810\_R97815**  
 Termostatico incasso e deviatore a 2/3 vie  
 Built-in thermostatic mixer and 2/3 way diverter  
 Termostático de empotrar e inversor de 2/3 vias



**Z94611.X + R97830\_R97835**  
 Deviatore a 2 o 3 vie  
 2 or 3 way diverter  
 Inversor de 2 o 3 vias



**Z92244.X\_Z92245.X**  
 Bocca di erogazione  
 Wall spout  
 Caño



**ZHE758.X\_ZHE763.X**  
 Colonna doccia con termostatico  
 Shower column with thermostatic mixer  
 Columna ducha con termostático



**Z95217.X**  
 Completo asta murale, doccetta Z94249.X  
 Complete slide rail, handshower Z94249.X  
 Conjunto barra mural, ducha Z94249.X



**Z94120.X**  
 Flessibile in PVC  
 PVC flexible hose  
 Flexible en PVC



**Z94125.X**  
 Flessibile  
 Flexible hose  
 Flexible



**Z94249.X**  
 Doccetta in acciaio inox a getto fisso  
 Stainless steel handshower, simple jet  
 Ducha en acero inox, 1 chorro



**Z93794.X**  
 Appendidoccia  
 Handshower support  
 Soporte ducha



**Z93793.X**  
 Appendidoccia duplex  
 Wall-mounted shower support  
 Soporte ducha



**Z93795.X**  
 Presa acqua  
 Wall elbow  
 Racor mural



**Z93230.X**  
 Braccio doccia a parete  
 Wall mounted shower arm  
 Brazo ducha mural



**Z93232 . X\_Z93231 . X**  
Braccio doccia a soffitto  
Ceiling mounted shower arm  
Brazo ducha de techo



**Z94263 . X**  
Soffione in acciaio inox Ø200  
Stainless steel shower head Ø200  
Rociador en acero inox Ø200



**Z94261 . X**  
Soffione in acciaio inox Ø220  
Stainless steel shower head Ø220  
Rociador en acero inox Ø220



**Z94262 . X**  
Soffione in acciaio inox Ø320  
Stainless steel shower head Ø320  
Rociador en acero inox Ø320



**Z94281 . X**  
Soffione getti pioggia e nebulizzato  
Shower head rain and atomizing jets  
Rociador chorros de lluvia y nebulizado



**Z94229 . X**  
Soffione getti pioggia, lama e nebulizzato  
Shower head rain, blade and atomizing jets  
Rociador chorros lluvia, lama y nebulizado




**Z94218 . X**  
Soffione getti pioggia, lama e nebulizzato  
Shower head rain, blade and atomizing jets  
Rociador chorros lluvia, lama y nebulizado



**Z94148 . X**  
Soffione con doppia luce, autoalimentato  
Shower head with 2 led lights, self powered  
Rociador con doble luz, auto-alimentado



**Z94164 . X**  
Soffione con getto a pioggia  
Rain shower head  
Rociador con chorro a lluvia



**Z94163 . X**  
Soffione con getto a pioggia  
Rain shower head  
Rociador chorro a lluvia



**ZHE417 . X + R99815**  
Idroscopino WC / bidet con miscelatore  
WC / bidet hydrobrush with built-in single lever mixer  
Hydrobrush WC / bidé con monomando de empotrar



**Z94251 . X**  
Doccetta WC / bidet in acciaio inox  
WC / bidet stainless steel handshower  
WC / bidé ducha en acero inox



**R97778 . X**  
Scarico uscita libera / chiusura a pressione  
Open pop-up waste / push system  
Desagüe abierto / cierre a presión



**Z95030 . X**  
Sifone  
Bottle trap  
Sifon



**Z90066 . X**  
Colonna vasca  
Bath tub  
Desagüe bañera



**Z90083 . X**  
Colonna vasca  
Bath tub  
Desagüe bañera



**Z95340 . X**  
Placca per cassetta di scarico  
Toilet flush plate  
Placa para cisterna



**ZAD813 . X**  
Porta bicchiere a muro  
Wall tumbler holder  
Portavasos de pared



**ZAD815 . X**  
Dispenser a muro  
Wall mounted soap dispenser  
Dispensador de pared



**ZAD820 . X**  
Porta salviette 30cm  
Towel holder 30cm  
Toallero 30cm



**ZAD821 . X**  
Porta salviette 45cm  
Towel holder 45cm  
Toallero 45cm



**ZAD822 . X**  
Porta salviette 60cm  
Towel holder 60cm  
Toallero 60cm



**ZAD850 . X**  
Appendiabiti  
Hook  
Percha



**ZAD830 . X**  
Porta rotolo  
Toilet-paper holder  
Portarrollos



**ZAD831 . X**  
Porta rotolo doppio  
Double toilet-paper holder  
Portarrollos doble



**ZAD855 . X\_ZAD856 . X**  
Porta scopino free-standing / a muro  
WC brush set, free-standing / wall mounted  
Escobillero suelo / de pared






Maniglia a croce  
Cross handle  
Maneta a cruz



Maniglia a leva  
Lever handle  
Maneta a palanca



Rosone liscio  
Smooth flange  
Embellecedor liso



Godronatura verticale  
Vertical knurling  
Moleteado vertical



Godronatura intreccio diagonale  
Diagonal weave knurling  
Moleteado trenzado diagonal



**X**  
Brushed Stainless Steel



**XP31**  
Brushed British Gold  
PVD



**XP41**  
Brushed Gold PVD



**XP81**  
Brushed Total Black  
PVD



**XP91**  
Brushed Copper PVD



**ZMM710**  
Monocomando lavabo  
Single lever basin mixer  
Monomando lavabo



**ZMM711**  
Monocomando lavabo, bocca prolungata  
Single lever basin mixer, extended spout  
Monomando lavabo, caño prolongado



**ZMM712**  
Monocomando lavabo con bocca alta  
Single lever basin mixer with high spout  
Monomando lavabo con caño alto



**ZMM679 + R99815**  
Monocomando lavabo incasso 2 fori  
2 hole built-in single lever basin mixer  
Monomando lavabo de empotrar 2 agujeros



**ZMM678 + R99815**  
Monocomando lavabo incasso 2 fori  
2 hole built-in single lever basin mixer  
Monomando lavabo de empotrar 2 agujeros



**ZMM387**  
Monocomando bidet  
Single lever bidet mixer  
Monomando bidé



**ZMM521**  
Monocomando esterno vasca-doccia  
Exposed single lever bath-shower mixer  
Monomando exterior baño-ducha



**ZMM507**  
Monocomando bordo vasca 4 fori  
4 hole bath tub single lever mixer  
Monomando borde-bañera 4 agujeros



**ZMM748 + R99676**  
Monocomando vasca free-standing  
Free-standing single lever bath mixer  
Monomando baño free-standing



**ZMM127 + R99684**  
Monocomando incasso vasca-doccia  
Built-in single lever bath-shower mixer  
Monomando baño-ducha de empotrar



**ZMM096 + R97800**  
Zetasystem monocomando vasca-doccia  
Zetasystem bath-shower mixer  
Zetasystem monomando baño-ducha



**ZMM076**  
Monocomando esterno doccia  
Exposed single lever shower mixer  
Monomando exterior ducha



**ZMM122 + R99499**  
Monocomando incasso doccia  
Built-in single lever shower mixer  
Monomando ducha de empotrar



**ZMM090 + R97800**  
Zetasystem monocomando doccia  
Zetasystem shower mixer  
Zetasystem monomando ducha



**ZMM5503**  
Batteria lavabo 3 fori  
3 hole basin mixer  
Batería lavabo



**ZMM5506**  
Batteria lavabo 3 fori, bocca alta  
3 hole basin mixer, high spout  
Batería lavabo, caño alto



**ZMM5765 + R99500**  
 Batteria lavabo incasso 3 fori  
 3 hole built-in basin mixer  
 Batería lavabo de empotrar



**ZMM5766 + R99500**  
 Batteria lavabo incasso 3 fori  
 3 hole built-in basin mixer  
 Batería lavabo de empotrar



**ZMM5510**  
 Batteria bordo vasca 5 fori  
 5 hole bath-mixer  
 Batería borde-bañera 5 agujeros



**ZMM5695 + R99500**  
 Incasso vasca-doccia  
 Built-in bath-shower mixer  
 Batería baño-ducha de empotrar



**ZMM5729 + R99779**  
 Rubinetto incasso da 1/2"  
 1/2" wall valve  
 Llave de paso 1/2"



**ZMM659 + R97820**  
 Termostatico incasso con rubinetto d'arresto  
 Built-in thermostatic mixer with stop valve  
 Termostático de empotrar con llave de paso



**ZMM660 + R97821**  
 Termostatico incasso con 2 rubinetti d'arresto  
 Built-in thermostatic mixer with 2 stop valves  
 Termostático de empotrar con 2 llaves de paso



**ZMM661 + R97822**  
 Termostatico incasso con 3 rubinetti d'arresto  
 Built-in thermostatic mixer with 3 stop valves  
 Termostático de empotrar con 3 llaves de paso



**ZMM662 + R97823**  
 Termostatico incasso con 4 rubinetti d'arresto  
 Built-in thermostatic mixer with 4 stop valves  
 Termostático de empotrar con 4 llaves de paso



**ZMM646 + R97810\_R97815**  
 Termostatico incasso e deviatore a 2/3 vie  
 Built-in thermostatic mixer and 2/3 way diverter  
 Termostático de empotrar e inversor de 2/3 vias



**Z94610 + R97830\_R97835**  
 Deviatore a 2 o 3 vie  
 2 or 3 way diverter  
 Inversor de 2 o 3 vias



**ZTM5659 + R97820**  
 Termostatico incasso con rubinetto d'arresto  
 Built-in thermostatic mixer with stop valve  
 Termostático de empotrar con llave de paso



**ZTM5660 + R97821**  
 Termostatico incasso con 2 rubinetti d'arresto  
 Built-in thermostatic mixer with 2 stop valves  
 Termostático de empotrar con 2 llaves de paso



**ZTM5661 + R97822**  
 Termostatico incasso con 3 rubinetti d'arresto  
 Built-in thermostatic mixer with 3 stop valves  
 Termostático de empotrar con 3 llaves de paso



**ZTM5662 + R97823**  
 Termostatico incasso con 4 rubinetti d'arresto  
 Built-in thermostatic mixer with 4 stop valves  
 Termostático de empotrar con 4 llaves de paso



**ZTM5646 + R97810\_R97815**  
 Termostatico incasso e deviatore a 2/3 vie  
 Built-in thermostatic mixer and 2/3 way diverter  
 Termostático de empotrar e inversor de 2/3 vias



**Z94613 + R97830\_R97835**  
 Deviatore a 2 o 3 vie  
 2 or 3 way diverter  
 Inversor de 2 o 3 vias



**Z92240\_Z92241**  
 Bocca di erogazione  
 Wall spout  
 Caño



**Z95181**  
 Completo asta murale, doccetta Z94731  
 Complete slide rail, handshower Z94731  
 Conjunto barra mural, ducha Z94731



**Z95205**  
 Completo asta murale, doccetta Z94740  
 Complete slide rail, handshower Z94740  
 Conjunto barra mural, ducha Z94740



**Z94177**  
 Doccetta in ottone a getto fisso  
 Brass handshower simple jet  
 Ducha en latón, 1 chorro



**Z94727**  
 Doccetta a getto fisso in ABS  
 ABS handshower simple jet  
 Ducha 1 chorro en ABS



**Z94731**  
 Doccetta a 3 getti in ABS  
 ABS handshower 3 jets  
 Ducha 3 chorros en ABS



**Z94740**  
 Doccetta a 3 getti in ABS  
 ABS handshower 3 jets  
 Ducha 3 chorros en ABS



**Z93027**  
 Braccio doccia a parete  
 Wall mounted shower arm  
 Brazo ducha mural



**Z93026\_Z93024**  
 Braccio doccia a soffitto  
 Ceiling mounted shower arm  
 Brazo ducha de techo



**Z94279**  
 Soffione in ABS Ø205  
 ABS shower head Ø205  
 Rociador de ABS Ø205



**Z94265**  
 Soffione in ottone Ø200  
 Brass shower head Ø200  
 Rociador en latón Ø200



**Z94266**  
 Soffione in ottone Ø300  
 Brass shower head Ø300  
 Rociador en latón Ø300



**Z94267**  
 Soffione in ottone Ø400  
 Brass shower head Ø400  
 Rociador en latón Ø400



**Z92896**  
 Soffione laterale a getto fisso  
 Lateral shower head, simple jet  
 Rociador lateral, chorro fijo



**Z93792**  
 Appendidoccia  
 Handshower support  
 Soporte ducha





**Z93933**  
 Appendidoccia duplex  
 Wall-mounted shower support  
 Soporte ducha



**Z93924**  
 Presa acqua  
 Wall elbow  
 Racor mural



**ZMM417 + R99815**  
 Idroscopino WC/bidet con miscelatore  
 WC/bidet hydrobrush with built-in single lever mixer  
 Hydrobrush WC/bidé con monomando de empotrar



**Z93994**  
 Idroscopino WC/bidet con rubinetto  
 WC/bidet hydrobrush with tap  
 Hydrobrush WC/bidé con grifo



**Z95340**  
 Placca per cassetta di scarico  
 Toilet flush plate  
 Placa para cisterna



**ZAD900**  
 Mensola a muro con piano in Corian®  
 Wall shelf with Corian® top  
 Repisa de pared con encimera de Corian®



**ZAD910**  
 Porta sapone a muro in ceramica bianca opaca  
 Wall soap dish in white matt ceramic  
 Jabonera de pared en cerámica blanca mate



**ZAD913**  
 Porta bicchiere a muro in ceramica bianca opaca  
 Wall tumbler holder in white matt ceramic  
 Portavasos de pared en cerámica blanca mate



**ZAD915**  
 Dispenser a muro in ceramica bianca opaca  
 Wall mounted soap dispenser in white matt ceramic  
 Dispensador de pared en cerámica blanca mate



**ZAD920**  
 Porta salviette 30 cm  
 Towel holder 30 cm  
 Toallero 30 cm



**ZAD921**  
 Porta salviette 45 cm  
 Towel holder 45 cm  
 Toallero 45 cm



**ZAD922**  
 Porta salviette 60 cm  
 Towel holder 60 cm  
 Toallero 60 cm



**ZAD950**  
 Appendiabiti  
 Hook  
 Percha



**ZAD930**  
 Porta rotolo  
 Toilet paper holder  
 Portarrollos



**ZAD932**  
 Porta rotolo di scorta  
 Toilet paper holder  
 Portarollos



**ZAD555\_ZAD556**  
 Porta scopino free-standing/a muro  
 WC brush set, free-standing/wall mounted  
 Escobillero suelo/de pared



**C8**  
Nickel



**C3**  
Brushed Nickel



**C40**  
Gold



**C41**  
Brushed Gold



**C50**  
Metal black



**C51**  
Brushed metal black



**N1**  
Nero opaco goffrato  
Embossed matt black  
Negro mate gofrado



**ZP6211**  
 Monocomando lavabo  
 Single lever basin mixer  
 Monomando lavabo



**ZP6247**  
 Monocomando lavabo bocca prolungata  
 Single lever basin mixer, extended spout  
 Monomando lavabo, caño prolongado



**ZP6218**  
 Monocomando lavabo con bocca alta  
 Single lever basin mixer with high spout  
 Monomando lavabo con caño alto



**R99625\_R99531**  
 Completo di prolungamento per lavabo  
 Extension kit for basin mixer  
 Conjunto de prolongacion para lavabo



**ZP6251 + R99676**  
 Monocomando lavabo free-standing  
 Free-standing single lever basin mixer  
 Monomando lavabo free-standing



**ZP6588**  
 Monocomando lavabo  
 Single lever basin mixer  
 Monomando lavabo



**ZP6585**  
 Monocomando lavabo con prolunga  
 Single lever basin mixer with extension  
 Monomando lavabo con prolongador



**ZP6223**  
 Monocomando lavabo 2 fori  
 2 hole single lever basin mixer  
 Monomando lavabo 2 agujeros



**ZP6224**  
 Monocomando lavabo 2 fori  
 2 hole single lever basin mixer  
 Monomando lavabo 2 agujeros



**ZP6123 + R99815**  
 Monocomando lavabo incasso 2 fori  
 2 hole built-in single lever basin mixer  
 Monomando lavabo de empotrar 2 agujeros



**ZP6030 + R99815**  
 Monocomando lavabo incasso 2 fori  
 2 hole built-in single lever basin mixer  
 Monomando lavabo de empotrar 2 agujeros



**ZP6124 + R99815**  
 Monocomando lavabo incasso  
 Built-in single lever basin mixer  
 Monomando lavabo de empotrar



**ZP6032 + R99815**  
 Monocomando lavabo incasso  
 Built-in single lever basin mixer  
 Monomando lavabo de empotrar



**ZP8079 + R99688**  
 Rubinetto elettronico incasso con miscelazione  
 Electronic built-in basin mixer with water mixing  
 Grifo electrónico da empotrar con mezcla de agua



**ZP6725**  
 Rubinetto elettronico senza miscelazione  
 Electronic basin mixer without mixing water  
 Grifo electrónico sin mezcla de agua



**ZP6726**  
 Rubinetto elettronico con miscelazione  
 Electronic basin mixer with water mixing  
 Grifo electrónico con mezcla de agua



**ZP6211 .H**  
 Monocomando lavabo con leva clinica  
 Single lever basin mixer with sanitary lever  
 Monomando lavabo con palanca sanitaria



**ZP6332**  
 Monocomando bidet  
 Single lever bidet mixer  
 Monomando bidé



**ZP6348**  
 Monocomando bidet  
 Single lever bidet mixer  
 Monomando bidé



**ZP6181**  
 Monocomando esterno vasca-doccia  
 Exposed single lever bath-shower mixer  
 Monomando exterior baño-ducha



**ZP6121 + R99684**  
 Monocomando incasso vasca-doccia  
 Built-in single lever bath-shower mixer  
 Monomando baño-ducha de empotrar



**ZP6127 + R99684**  
 Monocomando incasso vasca-doccia  
 Built-in single lever bath-shower mixer  
 Monomando baño-ducha de empotrar



**ZP6096 + R97800**  
 Zetasystem monocomando vasca-doccia  
 Zetasystem bath-shower mixer  
 Zetasystem monomando baño-ducha



**ZP6122 + R99499**  
 Monocomando incasso doccia  
 Built-in single lever shower mixer  
 Monomando ducha de empotrar



**ZP6126 + R99499**  
 Monocomando incasso doccia  
 Built-in single lever shower mixer  
 Monomando ducha de empotrar



**ZP6090 + R97800**  
 Zetasystem monocomando doccia  
 Zetasystem shower mixer  
 Zetasystem monomando ducha



**ZP6068**  
 Monocomando esterno doccia  
 Exposed single lever shower mixer  
 Monomando exterior ducha



**ZP6502**  
 Monocomando bordo vasca 4 fori  
 4 hole bath tub single lever mixer  
 Monomando borde bañera 4 agujeros



**ZP6622 + R99676**  
 Monocomando vasca free-standing  
 Free-standing single lever bath mixer  
 Monomando baño free standing



**Z92059 + R99672**  
 Bocca vasca free-standing  
 Free-standing bath spout  
 Caño bañera free standing



**ZP6640 + R97913**  
 Monocomando incasso vasca-doccia  
 Built-in single lever bath-shower mixer  
 Monomando baño-ducha de empotrar

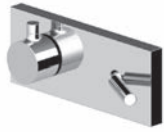


**ZP8044 + R99696**  
 Monocomando incasso vasca-doccia  
 Built-in single lever bath-shower mixer  
 Monomando baño-ducha de empotrar





**ZP8846 + R99695**  
 Monocomando incasso vasca-doccia  
 Built-in single lever bath-shower mixer  
 Monomando baño-ducha de empotrar



**ZP8119 + R99692**  
 Monocomando incasso vasca-doccia  
 Built-in single lever bath-shower mixer  
 Monomando baño-ducha de empotrar



**ZT28659 + R97820**  
 Termostatico incasso con rubinetto d'arresto  
 Built-in thermostatic mixer with stop valve  
 Termostático de empotrar con llave de paso



**ZT28660 + R97821**  
 Termostatico incasso con 2 rubinetti d'arresto  
 Built-in thermostatic mixer with 2 stop valves  
 Termostático de empotrar con 2 llaves de paso



**ZT28661 + R97822**  
 Termostatico incasso con 3 rubinetti d'arresto  
 Built-in thermostatic mixer with 3 stop valves  
 Termostático de empotrar con 3 llaves de paso



**ZT28662 + R97823**  
 Termostatico incasso con 4 rubinetti d'arresto  
 Built-in thermostatic mixer with 4 stop valves  
 Termostático de empotrar con 4 llaves de paso



**ZT28646 + R97810\_R97815**  
 Termostatico incasso e deviatore 2/3 vie  
 Built-in thermostatic mixer and 2/3 way diverter  
 Termostático de empotrar e inversor de 2/3 vias



**Z94597 + R97830\_R97835**  
 Deviatore a 2 o 3 vie  
 2 or 3 way diverter  
 Inversor de 2 o 3 vias



**ZP6800 + R97800**  
 Zetasytem termostatico doccia  
 Zetasytem thermostatic shower  
 Zetasytem termostático ducha



**Z94651 + R98662**  
 Termostatico incasso vasca-doccia  
 Built-in bath-shower thermostatic mixer  
 Termostático baño-ducha de empotrar



**ZP8659 + R97820**  
 Termostatico incasso con rubinetto d'arresto  
 Built-in thermostatic mixer with stop valve  
 Termostático de empotrar con llave de paso



**ZP8660 + R97821**  
 Termostatico incasso con 2 rubinetti d'arresto  
 Built-in thermostatic mixer with 2 stop valves  
 Termostático de empotrar con 2 llaves de paso



**ZP8661 + R97822**  
 Termostatico incasso con 3 rubinetti d'arresto  
 Built-in thermostatic mixer with 3 stop valves  
 Termostático de empotrar con 3 llaves de paso



**ZP8662 + R97823**  
 Termostatico incasso con 4 rubinetti d'arresto  
 Built-in thermostatic mixer with 4 stop valves  
 Termostático de empotrar con 4 llaves de paso



**ZP8646 + R97810\_R97815**  
 Termostatico incasso e deviatore 2/3 vie  
 Built-in thermostatic mixer and 2/3 way diverter  
 Termostático de empotrar e inversor de 2/3 vias



**Z94596 + R97830\_R97835**  
 Deviatore a 2 o 3 vie  
 2 or 3 way diverter  
 Inversor de 2 o 3 vias



**ZP8729 + R99779**  
 Rubinetto incasso da 1/2"  
 1/2" wall valve  
 Llave de paso 1/2"



**Z94522 + R99511**  
 Deviatore a 5 vie  
 5 way diverter  
 Desviador de 5 vias



**Z94521 + R99511**  
 Deviatore a 5 vie  
 5 way diverter  
 Desviador de 5 vias



**ZP6727 + R99694**  
 Rubinetto incasso da 1/2"  
 1/2" wall valve  
 Llave de paso 1/2"



**ZP6722 + R99637**  
 Rubinetto incasso da 3/4"  
 3/4" Wall valve  
 Llave de paso 3/4"



**Z92183**  
 Bocca di erogazione  
 Wall spout  
 Caño



**Z93731**  
 Bocca di erogazione  
 Wall spout  
 Caño



**ZD1050**  
 Colonna doccia con termostatico  
 Shower column with thermostatic mixer  
 Columna ducha con termostático



**ZP6054 + R99686**  
 Colonna doccia monocomando  
 Shower column single lever mixer  
 Columna ducha monomando




**Z95181**  
 Completo asta murale, docceetta Z94731  
 Complete slide rail, handshower Z94731  
 Conjunto barra mural, ducha Z94731



**Z95205**  
 Completo asta murale, docceetta Z94740  
 Complete slide rail, handshower Z94740  
 Conjunto barra mural, ducha Z94740



**ZP6072 + R99686**  
 Monocomando incasso doccia  
 Built-in single lever shower mixer  
 Monomando ducha de empotrar



**Z93730**  
 Bocca a cascata  
 Blade flow spout  
 Caño a cascada



**Z93792**  
 Appendidoccia  
 Handshower support  
 Soporte ducha



**Z93934**  
 Appendidoccia  
 Handshower support  
 Soporte ducha



**Z93933**  
 Appendidoccia duplex  
 Wall-mounted shower support  
 Soporte ducha



**Z93935**  
Appendidoccia duplex  
Wall-mounted shower support  
Soporte ducha



**Z93924**  
Presacqua  
Wall elbow  
Racor mural



**Z93808**  
Presacqua  
Wall elbow  
Racor mural



**Z94177**  
Doccetta in ottone a getto fisso  
Brass handshower simple jet  
Ducha 1 chorro en latón



**Z94727**  
Doccetta a getto fisso in ABS  
ABS handshower simple jet  
Ducha 1 chorro en ABS



**Z94740**  
Doccetta 3 getti in ABS  
ABS handshower 3 jets  
Ducha 3 chorros en ABS



**Z94731**  
Doccetta a 3 getti in ABS  
ABS handshower 3 jets  
Ducha 3 chorros en ABS



**Z92896**  
Soffione laterale a getto fisso  
Lateral shower head, simple jet  
Rociador lateral, chorro fijo



**Z94279**  
Soffione in ABS Ø205  
ABS shower head Ø205  
Rociador de ABS Ø205



**Z94265**  
Soffione in ottone Ø200  
Brass shower head Ø200  
Rociador en latón Ø200



**Z94266**  
Soffione in ottone Ø300  
Brass shower head Ø300  
Rociador en latón Ø300



**Z93027**  
Braccio doccia a parete  
Wall-mounted shower arm  
Brazo ducha mural



**Z93026\_Z93024**  
Braccio doccia a soffitto  
Ceiling mounted shower arm  
Brazo ducha de techo



**ZP6417 + R99815**  
Idroscopino WC/bidet con miscelatore  
WC/bidet hydrobrush with built-in single lever mixer  
Hydrobrush WC/bidé con monomando de empotrar



**Z93994**  
Idroscopino WC/bidet con rubinetto  
WC/bidet hydrobrush with tap  
Hydrobrush WC/bidé con grifo



**Z95340**  
Placca per cassetta di scarico  
Toilet flush plate  
Placa para cisterna



**ZAC610**  
Porta sapone a muro  
Wall soap dish  
Jabonera de pared



**ZAC613**  
Porta bicchiere a muro  
Wall tumbler holder  
Portavasos de pared



**ZAC615**  
Dispenser a muro  
Wall mounted soap dispenser  
Dispenser de pared



**ZAC620**  
Porta salviette 30 cm  
Towel holder 30 cm  
Toallero 30 cm



**ZAC621**  
Porta salviette 45 cm  
Towel holder 45 cm  
Toallero 45 cm



**ZAC622**  
Porta salviette 60 cm  
Towel holder 60 cm  
Toallero 60 cm



**ZAC625**  
Porta salviette ad anello  
Ring towel holder  
Toallero aro



**ZAC650**  
Appendiabito  
Hook  
Percha



**ZAC651**  
Appendiabito doppio  
Double hook  
Percha doble



**ZAC630**  
Porta rotolo  
Toilet-paper holder  
Portarrollos



**ZAC631**  
Porta rotolo doppio  
Double toilet-paper holder  
Portarrollos doble



**ZAD555\_ZAD556**  
Porta scopino free-standing/ a muro  
WC brush set, free-standing/wall mounted  
Escobillero suelo/ de pared



**C8**  
Nickel



**C3**  
Brushed nickel



**C40**  
Gold



**C41**  
Brushed gold



**C50**  
Metal black



**C51**  
Brushed metal black



**W1**  
Bianco opaco gofrato  
Embossed matt white  
Blanco mate gofrado



**N1**  
Nero opaco gofrato  
Embossed matt black  
Negro mate gofrado





**N6**  
Nero opaco  
Matt black  
Negro mate



**ZIN690**  
Monocomando lavabo  
Single lever basin mixer  
Monomando lavabo



**ZIN692**  
Monocomando lavabo  
Single lever basin mixer  
Monomando lavabo



**ZIN691**  
Monocomando lavabo bocca alta  
Single lever basin mixer, high spout  
Monomando lavabo caño alto



**ZIN634 + R99815**  
Monocomando lavabo incasso  
Built-in single lever basin mixer  
Monomando lavabo de empotrar



**ZIN079 + R99688**  
Rubinetto elettronico incasso con miscelazione  
Electronic built-in basin mixer with mixing water  
Grifo electrónico da empotrar con mezcla de agua



**ZIN311**  
Monocomando bidet  
Single lever bidet mixer  
Monomando bidé



**ZIN102**  
Monocomando esterno vasca-doccia  
Exposed single lever bath-shower mixer  
Monomando exterior baño-ducha



**ZIN450**  
Monocomando bordo vasca 4 fori  
4 hole bath tub single lever mixer  
Monomando borde-bañera 4 agujeros



**ZIN740 + R99797**  
Monocomando vasca free-standing  
Free-standing single lever bath mixer  
Monomando baño free-standing



**ZIN136**  
Monocomando esterno doccia  
Exposed single lever shower mixer  
Monomando exterior ducha



**ZIN121 + R99684**  
Monocomando incasso vasca-doccia  
Built-in single lever bath-shower mixer  
Monomando baño-ducha de empotrar



**ZIN096 + R97800**  
Zetasystem monocomando vasca-doccia  
Zetasystem bath-shower mixer  
Zetasystem monomando baño-ducha



**ZIN126 + R99499**  
Monocomando incasso doccia  
Built-in single lever shower mixer  
Monomando ducha de empotrar



**ZIN090 + R97800**  
Zetasystem monocomando doccia  
Zetasystem shower mixer  
Zetasystem monomando ducha



**ZIN659 + R97820**  
Termostatico incasso con rubinetto d'arresto  
Built-in thermostatic mixer with stop valve  
Termostático de empotrar con llave de paso



**ZIN660 + R97821**  
Termostatico incasso con 2 rubinetti d'arresto  
Built-in thermostatic mixer with 2 stop valves  
Termostático de empotrar con 2 llaves de paso



**ZIN661 + R97822**  
 Termostatico incasso con 3 rubinetti d'arresto  
 Built-in thermostatic mixer with 3 stop valves  
 Termostático de empotrar con 3 llaves de paso



**ZIN662 + R97823**  
 Termostatico incasso con 4 rubinetti d'arresto  
 Built-in thermostatic mixer with 4 stop valves  
 Termostático de empotrar con 4 llaves de paso



**ZIN646 + R97810\_R97815**  
 Termostatico incasso e deviatore 2/3 vie  
 Built-in thermostatic mixer and 2/3 way diverter  
 Termostático de empotrar e inversor de 2/3 vias



**Z94595 + R97830\_R97835**  
 Deviatore a 2 o 3 vie  
 2 or 3 way diverter  
 Inversor de 2 o 3 vias



**ZIN800 + R97800**  
 Zeetasystem termostatico doccia  
 Zetasystem thermostatic shower  
 Zetasystem termostático ducha



**Z92198**  
 Bocca di erogazione  
 Wall spout  
 Caño de erogacion



**Z92899**  
 Soffione laterale a getto fisso  
 Lateral shower head, simple jet  
 Rociador lateral, chorro fijo



**Z95205**  
 Completo asta murale, doccetta Z94740  
 Complete slide rail, handshower Z94740  
 Conjunto barra mural, ducha Z94740



**Z95181**  
 Completo asta murale, doccetta Z94731  
 Complete slide rail, handshower Z94731  
 Conjunto barra mural, ducha Z94731



**Z94740**  
 Doccetta 3 getti in ABS  
 ABS handshower 3 jets  
 Ducha 3 chorros en ABS



**Z94731**  
 Doccetta 3 getti in ABS  
 ABS handshower 3 jets  
 Ducha 3 chorros en ABS



**Z94725**  
 Doccetta a 3 getti in ABS  
 ABS handshower 3 jets  
 Ducha 3 chorros en ABS



**Z94177**  
 Doccetta in ottone a getto fisso  
 Brass handshower simple jet  
 Ducha 1 chorro en latón



**Z93924**  
 Presa acqua  
 Wall elbow  
 Racor mural



**Z93805**  
 Presa acqua  
 Wall elbow  
 Racor mural



**Z93933**  
 Appendidoccia duplex  
 Wall-mounted shower support  
 Soporte ducha



**Z93938**  
Appendidoccia duplex  
Wall-mounted shower support  
Soporte ducha



**Z93792**  
Appendidoccia  
Handshower support  
Soporte ducha



**Z93944**  
Appendidoccia  
Handshower support  
Soporte ducha



**Z93027**  
Braccio doccia a parete  
Wall-mounted shower arm  
Brazo ducha mural



**Z93026\_Z93024**  
Braccio doccia a soffitto  
Ceiling mounted shower arm  
Brazo ducha de techo



**Z94279**  
Soffione in ABS Ø205  
ABS shower head Ø205  
Rociador de ABS Ø205



**Z94265**  
Soffione in ottone Ø200  
Brass shower head Ø200  
Rociador en latón Ø200



**Z94266**  
Soffione in ottone Ø300  
Brass shower head Ø300  
Rociador en latón Ø300



**Z94268**  
Soffione in ottone 200x200  
Brass shower head 200x200  
Rociador en latón 200x200



**Z94269**  
Soffione in ottone 300x300  
Brass shower head 300x300  
Rociador en latón 300x300



**ZIN417 + R99815**  
Idroscopino WC/bidet con miscelatore  
WC/bidet hydrobrush with built-in single lever mixer  
Hydrobrush WC/bidé con monomando de empotrar



**Z93994**  
Idroscopino WC/bidet con rubinetto  
WC/bidet hydrobrush with tap  
Hydrobrush WC/bidé con grifo



**Z95340**  
Placca per cassette di scarico  
Toilet flush plate  
Placa para cisterna



**ZAC710**  
Porta sapone a muro  
Wall soap dish  
Jabonera de pared



**ZAC713**  
Porta bicchiere a muro  
Wall tumbler holder  
Portavasos de pared



**ZAC715**  
Dispenser a muro  
Wall mounted soap dispenser  
Dispenser de pared





**ZAC920**  
Porta salviette 30cm  
Towel holder 30cm  
Toallero 30cm



**ZAC921**  
Porta salviette 45cm  
Towel holder 45cm  
Toallero 45cm



**ZAC922**  
Porta salviette 60cm  
Towel holder 60cm  
Toallero 60cm



**ZAC925**  
Porta salviette ad anello  
Ring towel holder  
Toallero aro



**ZAC950**  
Appendiabito  
Hook  
Percha



**ZAC930**  
Porta rotolo  
Toilet -paper holder  
Portarrollos



**ZAD555\_ZAD556**  
Porta scopino free-standing / a muro  
WC brush set, free-standing / wall mounted  
Escobillero suelo / de pared



**C8**  
Nickel



**C3**  
Brushed nickel




**C40**  
Gold



**C41**  
Brushed gold



**C50**  
Metal black



**C51**  
Brushed metal black



**W1**  
Bianco opaco goffrato  
Embossed matt white  
Blanco mate gofrado



**N1**  
Nero opaco goffrato  
Embossed matt black  
Negro mate gofrado

ISYFRESH



**ZP2258**  
Monocomando lavabo  
Single lever basin mixer  
Monomando lavabo



**ZP2609 + R99618**  
Monocomando lavabo incasso  
Built-in single lever basin mixer  
Monomando lavabo de empotrar



**ZP2324**  
Monocomando bidet  
Single lever bidet mixer  
Monomando bidé



**ZP2605 + R99614**  
Monocomando incasso vasca-doccia  
Built-in single lever bath-shower mixer  
Monomando baño-ducha de empotrar



**ZP2096 + R97800**  
Zetasystem monocomando vasca-doccia  
Zetasystem bath-shower mixer  
Zetasystem monomando baño-ducha



**ZP2607 + R99613**  
Monocomando incasso doccia  
Built-in single lever shower mixer  
Monomando ducha de empotrar



**ZP2090 + R97800**  
Zetasystem monocomando doccia  
Zetasystem shower mixer  
Zetasystem monomando ducha



**ZP2147**  
Monocomando esterno vasca-doccia  
Exposed single lever bath-shower mixer  
Monomando exterior baño-ducha



**ZP2169**  
Monocomando bordo-vasca 4 fori  
4 hole bath tub single lever mixer  
Monomando borde-bañera 4 agujeros



**ZD4729 + R99779**  
Rubinetto incasso da 1/2"  
1/2" wall valve  
Llave de paso 1/2"



**ZD4659 + R97820**  
Termostatico incasso con rubinetto d'arresto  
Built-in thermostatic mixer with stop valve  
Termostático de empotrar con llave de paso



**ZD4660 + R97821**  
Termostatico incasso con 2 rubinetti d'arresto  
Built-in thermostatic mixer with 2 stop valves  
Termostático de empotrar con 2 llaves de paso



**ZD4661 + R97822**  
Termostatico incasso con 3 rubinetti d'arresto  
Built-in thermostatic mixer with 3 stop valves  
Termostático de empotrar con 3 llaves de paso



**ZD4662 + R97823**  
Termostatico incasso con 4 rubinetti d'arresto  
Built-in thermostatic mixer with 4 stop valves  
Termostático de empotrar con 4 llaves de paso



**ZD4646 + R97810\_R97815**  
Termostatico incasso e deviatore 2/3 vie  
Built-in thermostatic mixer and 2/3 way diverter  
Termostático de empotrar e inversor de 2/3 vias



**Z94580 + R97830\_R97835**  
Deviatore a 2 o 3 vie  
2 or 3 way diverter  
Inversor de 2 o 3 vias



**ZD1800 + R97800**  
Zetasystem termostatico doccia  
Zetasystem thermostatic shower  
Zetasystem termostático ducha

ISYSTICK



**ZP1195**  
Monocomando lavabo  
Single lever basin mixer  
Monomando lavabo



**ZP1196**  
Monocomando catino  
Single lever basin mixer  
Monomando lavabo



**ZP1616 + R99618**  
Monocomando lavabo incasso  
Built-in single lever basin mixer  
Monomando lavabo de empotrar



**ZP1617 + R99618**  
Monocomando lavabo incasso  
Built-in single lever basin mixer  
Monomando lavabo de empotrar



**ZP1630 + R99797**  
Monocomando lavabo free-standing  
Free-standing single lever basin mixer  
Monomando lavabo free-standing



**ZP1336**  
Monocomando bidet  
Single lever bidet mixer  
Monomando bidé



**ZP1605 + R99614**  
Monocomando incasso vasca-doccia  
Built-in single lever bath-shower mixer  
Monomando baño-ducha de empotrar



**ZP1096 + R97800**  
Zetasystem monocomando vasca-doccia  
Zetasystem bath-shower mixer  
Zetasystem monomando baño-ducha



**ZP1607 + R99613**  
Monocomando incasso doccia  
Built-in single lever shower mixer  
Monomando ducha de empotrar



**ZP1090 + R97800**  
Zetasystem monocomando doccia  
Zetasystem shower mixer  
Zetasystem monomando ducha



**ZP1629 + R99797**  
Monocomando vasca free-standing  
Free-standing single lever bath mixer  
Monomando baño free-standing



**ZP1148**  
Monocomando esterno vasca-doccia  
Exposed single lever bath-shower mixer  
Monomando exterior baño-ducha



**ZP1157**  
Monocomando bordo vasca 4 fori  
4 hole bath tub single lever mixer  
Monomando borde-bañera 4 agujeros



**ZD1800 + R97800**  
Zetasystem termostatico doccia  
Zetasystem thermostatic shower  
Zetasystem termostático ducha



**ZD1659 + R97820**  
Termostatico incasso con rubinetto d'arresto  
Built-in thermostatic mixer with stop valve  
Termostático de empotrar con llave de paso



**ZD1660 + R97821**  
Termostatico incasso con 2 rubinetti d'arresto  
Built-in thermostatic mixer with 2 stop valves  
Termostático de empotrar con 2 llaves de paso



**ZD1661 + R97822**  
Termostatico incasso con 3 rubinetti d'arresto  
Built-in thermostatic mixer with 3 stop valves  
Termostático de empotrar con 3 llaves de paso



**ZD1662 + R97823**  
Termostatico incasso con 4 rubinetti d'arresto  
Built-in thermostatic mixer with 4 stop valves  
Termostático de empotrar con 4 llaves de paso



**ZP1646 + R97810\_Z97815**  
Termostatico incasso e deviatore 2/3 vie  
Built-in thermostatic mixer and 2/3 way diverter  
Termostático de empotrar e inversor de 2/3 vias



**Z94582 + R97830\_R97835**  
Deviatore a 2 o 3 vie  
2 or 3 way diverter  
Inversor de 2 o 3 vias



**Z92032 + R99672**  
Bocca vasca free-standing  
Free-standing bath spout  
Caño bañera free-standing



**Z93755**  
Bocca di erogazione  
Wall spout  
Caño



**Z93027**  
Braccio doccia a parete  
Wall-mounted shower arm  
Brazo ducha mural



**Z93026\_Z93024**  
Braccio doccia a soffitto  
Ceiling mounted shower arm  
Brazo ducha de techo



**ZD1050**  
Colonna doccia con termostatico  
Shower column with thermostatic mixer  
Columna ducha con termostático



**Z94265**  
Soffione in ottone Ø200  
Brass shower head Ø200  
Rociador en latón Ø200



**Z94266**  
Soffione in ottone Ø300  
Brass shower head Ø300  
Rociador en latón Ø300



**Z94267**  
Soffione in ottone Ø400  
Brass shower head Ø400  
Rociador en latón Ø400



**Z94155**  
Soffione con luce centrale e trasformatore  
Shower head with led light and transformer  
Rociador con luz central y transformador



**Z94156**  
Soffione con luce centrale, autoalimentato  
Shower head with led light, self powered  
Rociador con luz central, auto-alimentado



**Z94147**  
Soffione con doppia luce e trasformatore  
Shower head with 2 led lights and transformer  
Rociador con doble luz y transformador



**Z94148**  
Soffione con doppia luce, autoalimentato  
Shower head with 2 led lights, self powered  
Rociador con doble luz, auto-alimentado



**Z92896**  
Soffione laterale a getto fisso  
Lateral shower head, simple jet  
Rociador lateral, chorro fijo



**Z94171**  
Doccetta a getto fisso in ABS  
ABS handshower simple jet  
Ducha 1 chorro en ABS



**Z94172**  
Doccetta 3 getti in ABS  
ABS handshower 3 jets  
Ducha 3 chorros en ABS



**Z94177**  
Doccetta in ottone a getto fisso  
Brass handshower simple jet  
Ducha 1 chorro en latón



**Z94740**  
Doccetta 3 getti in ABS  
ABS handshower 3 jets  
Ducha 3 chorros en ABS



**Z94731**  
Doccetta in ABS a 3 getti  
ABS handshower 3 jets  
Ducha 3 chorros en ABS



**Z95181**  
Completo asta murale, doccetta Z94731  
Complete slide rail, handshower Z94731  
Conjunto barra mural, ducha Z94731



**Z95202**  
Completo asta murale, doccetta Z94740  
Complete slide rail, handshower Z94740  
Conjunto barra mural, ducha Z94740



**Z95203**  
Completo asta murale, doccetta Z94171  
Complete slide rail, handshower Z94171  
Conjunto barra mural, ducha Z94171



**Z93936**  
Appendidoccia duplex  
Wall-mounted shower support  
Soporte ducha





**Z93887**  
Presa acqua  
Wall elbow  
Racor mural



**Z93943**  
Appendidoccia  
Handshower support  
Soporte ducha



**Z93994**  
Idroscopino WC/bidet con rubinetto  
WC/bidet hydrobrush with tap  
Hydrobrush WC/bidé con grifo



**Z95340**  
Placca per cassetta di scarico  
Toilet flush plate  
Placa para cisterna



**ZAD510**  
Porta sapone a muro  
Wall soap dish  
Jabonera de pared



**ZAD513**  
Porta bicchiere a muro  
Wall tumbler holder  
Portavasos de pared



**ZAD515**  
Dispenser a muro  
Wall mounted soap dispenser  
Dispenser de pared



**R98689**  
Dispenser  
Dispenser  
Dispenser



**ZAC320**  
Porta salviette 30cm  
Towel holder 30cm  
Toallero 30cm



**ZAC321**  
Porta salviette 60cm  
Towel holder 60cm  
Toallero 60cm



**ZAC322**  
Porta salviette doppio 45cm  
Double bar towel holder 45cm  
Toallero doble 45cm



**ZAC325**  
Porta salviette ad anello  
Ring towel holder  
Toallero aro



**ZAC350.9500**  
Appendiabito  
Hook  
Percha



**ZAC330**  
Porta rotolo  
Toilet-paper holder  
Portarrollos



**ZAC331**  
Porta rotolo con coperchio  
Toilet-paper holder with cover  
Portarrollos con tapa



**ZAD555\_ZAD556**  
Porta scopino free-standing / a muro  
WC brush set, free-standing / wall mounted  
Escobillero suelo / de pared



**C3**  
Brushed nickel



**W1**  
Bianco opaco goffrato  
Embossed matt white  
Blanco mate gofrado



**N1**  
Nero opaco goffrato  
Embossed matt black  
Negro mate gofrado



**ZP7212**  
Monocomando lavabo  
Single lever basin mixer  
Monomando lavabo



**ZP7232**  
Monocomando lavabo  
Single lever basin mixer  
Monomando lavabo



**ZP7329**  
Monocomando bidet  
Single lever bidet mixer  
Monomando bidé



**ZP7292 + R99799**  
Monocomando lavabo incasso  
Built-in single lever basin mixer  
Monomando lavabo de empotrar



**ZP7621 + R99676**  
Monocomando lavabo free-standing  
Free-standing single lever basin mixer  
Monomando lavabo free-standing



**ZP7613 + R99614**  
Monocomando incasso vasca-doccia  
Built-in single lever bath-shower mixer  
Monomando baño-ducha de empotrar



**ZP7096 + R97800**  
Zetasystem monocomando vasca-doccia  
Zetasystem bath-shower mixer  
Zetasystem monomando baño-ducha



**ZP7615 + R99613**  
Monocomando incasso doccia  
Built-in single lever shower mixer  
Monomando ducha de empotrar



**ZP7090 + R97800**  
Zetasystem monocomando doccia  
Zetasystem shower mixer  
Zetasystem monomando ducha



**ZP7168**  
Monocomando bordo vasca 4 fori  
4 hole bath tub single lever mixer  
Monomando borde-bañera 4 agujeros



**ZP7622 + R99676**  
Monocomando vasca free-standing  
Free-standing single lever bath mixer  
Monomando baño free-standing



**ZP7149**  
Monocomando esterno vasca-doccia  
Exposed single lever bath-shower mixer  
Monomando exterior baño-ducha



**Z92094\_Z92091**  
Bocca di erogazione  
Wall spout  
Caño



**ZP7800 + R97800**  
Zetasystem termostatico doccia  
Zetasystem thermostatic shower  
Zetasystem termostatico ducha



**ZP7659 + R97820**  
Termostatico incasso con rubinetto d'arresto  
Built-in thermostatic mixer with stop valve  
Termostático de empotrar con llave de paso



**ZP7660 + R97821**  
Termostatico incasso con 2 rubinetti d'arresto  
Built-in thermostatic mixer with 2 stop valves  
Termostático de empotrar con 2 llaves de paso



**ZP7661 + R97822**  
 Termostatico incasso con 3 rubinetti d'arresto  
 Built-in thermostatic mixer with 3 stop valves  
 Termostático de empotrar con 3 llaves de paso



**ZP7662 + R97823**  
 Termostatico incasso con 4 rubinetti d'arresto  
 Built-in thermostatic mixer with 4 stop valves  
 Termostático de empotrar con 4 llaves de paso



**ZP7646 + R97810\_ R97815**  
 Termostatico incasso e deviatore 2/3 vie  
 Built-in thermostatic mixer and 2/3 way diverter  
 Termostático de empotrar e inversor de 2/3 vias



**Z94592 + R97830\_ R97835**  
 Deviatore a 2 o 3 vie  
 2 or 3 way diverter  
 Inversor de 2 o 3 vias



**ZP7729 + R99799**  
 Rubinetto incasso da 1/2"  
 1/2" wall valve  
 Llave de paso 1/2"



**ZP7069**  
 Monocomando esterno doccia  
 Exposed single lever shower mixer  
 Monomando exterior ducha



**Z92899**  
 Soffione laterale a getto fisso  
 Lateral shower head, simple jet  
 Rociador lateral, chorro fijo



**Z93027**  
 Braccio doccia a parete  
 Wall-mounted shower arm  
 Brazo ducha mural



**Z93026\_Z93024**  
 Braccio doccia a soffitto  
 Ceiling mounted shower arm  
 Brazo ducha de techo



**Z94268**  
 Soffione in ottone 200x200  
 Brass shower head 200x200  
 Rociador en latón 200x200



**Z94269**  
 Soffione in ottone 300x300  
 Brass shower head 300x300  
 Rociador en latón 300x300



**Z95215**  
 Completo asta murale, doccetta Z94725  
 Complete slide rail, handshower Z94725  
 Conjunto barra mural, ducha Z94725



**Z95205**  
 Completo asta murale, doccetta Z94740  
 Complete slide rail, handshower Z94740  
 Conjunto barra mural, ducha Z94740



**Z93805**  
 Presa acqua  
 Wall elbow  
 Racor mural



**Z93938**  
 Appendidoccia duplex  
 Wall-mounted shower support  
 Soporte ducha



**Z93944**  
 Appendidoccia  
 Handshower support  
 Soporte ducha



**Z94725**  
Doccetta a getto fisso in ABS  
ABS handshower simple jet  
Ducha 1 chorro en ABS



**Z94740**  
Doccetta a 3 getti in ABS  
ABS handshower 3 jets  
Ducha 3 chorros en ABS



**Z93994**  
Idroscopino WC/bidet con rubinetto  
WC/bidet hydrobrush with tap  
Hydrobrush WC/bidé con grifo



**Z95340**  
Placca per cassetta di scarico  
Toilet flush plate  
Placa para cisterna



**ZAC710**  
Porta sapone a muro  
Wall soap dish  
Jabonera de pared



**ZAC713**  
Porta bicchiere a muro  
Wall tumbler holder  
Portavasos de pared



**ZAC715**  
Dispenser a muro  
Wall mounted soap dispenser  
Dispenser de pared



**ZAC750**  
Porta salviette  
Towel holder  
Toallero



**ZAC720**  
Porta salviette 30 cm  
Towel holder 30 cm  
Toallero 30cm



**ZAC721**  
Porta salviette 45 cm  
Towel holder 45 cm  
Toallero 45 cm



**ZAC722**  
Porta salviette 55 cm  
Towel holder 55 cm  
Toallero 55 cm



**ZAC751**  
Appendiabito  
Hook  
Percha



**ZAC730**  
Porta rotolo  
Toilet - paper holder  
Portarrollos



**ZAC732**  
Porta rotolo di scorta  
Toilet paper holder  
Portarrollos de repuesto



**ZAD555\_ZAD556**  
Porta scopino free-standing / a muro  
WC brush set, free-standing / wall mounted  
Escobillero suelo / de pared





**ZCL570**  
Monocomando lavabo  
Single lever basin mixer  
Monomando lavabo



**ZCL572**  
Monocomando lavabo con bocca prolungata  
Single lever basin mixer with extended spout  
Monomando lavabo con caño prolongado



**ZCL571**  
Monocomando lavabo bocca alta  
Single lever basin mixer, high spout  
Monomando lavabo, caño alto



**ZCL670 + R99618**  
Monocomando lavabo incasso  
Built-in single lever basin mixer  
Monomando lavabo de empotrar



**ZCL671 + R99618**  
Monocomando lavabo incasso  
Built-in single lever basin mixer  
Monomando lavabo de empotrar



**ZCL306**  
Monocomando bidet  
Single lever bidet mixer  
Monomando bidé



**ZCL139**  
Monocomando esterno vasca-doccia  
Exposed single lever bath-shower mixer  
Monomando exterior baño-ducha



**ZCL658 + R97913**  
Monocomando incasso vasca-doccia  
Built-in single lever bath-shower mixer  
Monomando baño-ducha de empotrar



**ZCL505**  
Monocomando bordo vasca 4 fori  
4 hole bath tub single lever mixer  
Monomando borde-bañera 4 agujeros



**ZCL656 + R99684**  
Monocomando incasso vasca-doccia  
Built-in single lever bath-shower mixer  
Monomando baño-ducha de empotrar



**ZCL076**  
Monocomando esterno doccia  
Exposed single lever shower mixer  
Monomando exterior ducha



**ZCL653 + R99499**  
Monocomando incasso doccia  
Built-in single lever shower mixer  
Monomando ducha de empotrar



**Z92175\_Z92176**  
Bocca di erogazione  
Wall spout  
Caño



**ZCL659 + R97820**  
Termostatico incasso con rubinetto d'arresto  
Built-in thermostatic mixer with stop valve  
Termostático de empotrar con llave de paso



**ZCL660 + R97821**  
Termostatico incasso con 2 rubinetti d'arresto  
Built-in thermostatic mixer with 2 stop valves  
Termostático de empotrar con 2 llaves de paso



**ZCL661 + R97822**  
Termostatico incasso con 3 rubinetti d'arresto  
Built-in thermostatic mixer with 3 stop valves  
Termostático de empotrar con 3 llaves de paso



**ZCL662 + R97823**  
 Termostatico incasso con 4 rubinetti d'arresto  
 Built-in thermostatic mixer with 4 stop valves  
 Termostático de empotrar con 4 llaves de paso



**ZP1646 + R97810\_R97815**  
 Termostatico incasso e deviatore 2/3 vie  
 Built-in thermostatic mixer and 2/3 way diverter  
 Termostático de empotrar e inversor de 2/3 vias



**Z94582 + R97830\_R97835**  
 Deviatore a 2 o 3 vie  
 2 or 3 way diverter  
 Inversor de 2 o 3 vias



**ZCL729 + R99779**  
 Rubinetto incasso da 1/2"  
 1/2" wall valve  
 Llave de paso 1/2"



**Z93027**  
 Braccio doccia a parete  
 Wall-mounted shower arm  
 Brazo ducha mural



**Z93026\_Z93024**  
 Braccio doccia a soffitto  
 Ceiling mounted shower arm  
 Brazo ducha de techo



**Z94265**  
 Soffione in ottone Ø200  
 Brass shower head Ø200  
 Rociador en latón Ø200



**Z94266**  
 Soffione in ottone Ø300  
 Brass shower head Ø300  
 Rociador en latón Ø300



**Z94267**  
 Soffione in ottone Ø400  
 Brass shower head Ø400  
 Rociador en latón Ø400



**Z94250 .N6**  
 Soffione a parete con 2 bracci orientabili  
 Wall mounted shower head, 2 adjustable arms  
 Rociador de pared con 2 brazos orientables



**Z94255 .N6**  
 Soffione a parete con 1 braccio orientabile  
 Wall mounted shower head, 1 adjustable arm  
 Rociador de pared con 1 brazo orientable



**Z93933**  
 Appendidoccia duplex  
 Wall-mounted shower support  
 Soporte ducha



**Z93792**  
 Appendidoccia  
 Handshower support  
 Soporte ducha



**Z93924**  
 Presa acqua  
 Wall elbow  
 Racor mural



**Z95202**  
 Completo asta murale, doccetta Z94740  
 Complete slide rail, handshower Z94740  
 Conjunto barra mural, ducha Z94740



**Z95182**  
 Completo asta murale, doccetta Z94177  
 Complete slide rail, handshower Z94177  
 Conjunto barra mural, ducha Z94177



**Z95181**  
 Completo asta murale, doccetta Z94731  
 Complete slide rail, handshower Z94731  
 Conjunto barra mural, ducha Z94731



**Z92896**  
 Soffione laterale a getto fisso  
 Lateral shower head, simple jet  
 Rociador lateral, chorro fijo



**Z94740**  
 Doccetta a 3 getti in ABS  
 ABS handshower 3 jets  
 Ducha 3 chorros en ABS



**Z94731**  
 Doccetta in ABS a 3 getti  
 ABS handshower 3 jets  
 Ducha en ABS, 3 chorros



**Z94177**  
 Doccetta in ottone a getto fisso  
 Brass handshower simple jet  
 Ducha 1 chorro en latón



**ZCL417 + R99815**  
 Idroscopino WC/bidet con miscelatore  
 WC/bidet hydrobrush with built-in single lever mixer  
 Hydrobrush WC/bidé con monomando de empotrar



**Z93994**  
 Idroscopino WC/bidet con rubinetto  
 WC/bidet hydrobrush with tap  
 Hydrobrush WC/bidé con grifo



**Z95340**  
 Placca per cassetta di scarico  
 Toilet flush plate  
 Placa para cisterna



**ZAD510**  
 Porta sapone a muro  
 Wall soap dish  
 Jabonera de pared



**ZAD513**  
 Porta bicchiere a muro  
 Wall tumbler holder  
 Portavasos de pared



**ZAD515**  
 Dispenser a muro  
 Wall mounted soap dispenser  
 Dispenser de pared



**ZAD520**  
 Porta salviette 30 cm  
 Towel holder 30 cm  
 Toallero 30 cm



**ZAD521**  
 Porta salviette 45 cm  
 Towel holder 45 cm  
 Toallero 45 cm



**ZAD522**  
 Porta salviette 60 cm  
 Towel holder 60 cm  
 Toallero 60 cm



**ZAD523**  
 Porta salviette doppio  
 Double bar towel holder  
 Toallero doble



**ZAD550**  
 Appendiabito  
 Hook  
 Percha



**ZAD530**  
Porta rotolo  
Toilet paper holder  
Portarrollos



**ZAD531**  
Porta rotolo con coperchio  
Toilet paper holder with cover  
Portarrollos con tapa



**ZAD555\_ZAD556**  
Porta scopino free-standing / a muro  
WC brush set, free-standing / wall mounted  
Escobillero suelo / de pared



**N6**  
Nero opaco  
Matt black  
Negro mate



**ZSA401 . CN**  
Batteria lavabo a tre fori  
3 hole basin mixer  
Batería lavabo



**ZSA402 . CN**  
Batteria lavabo a tre fori con bocca alta  
3 hole basin mixer, high spout  
Batería lavabo caño alto



**ZSA670 . CN + R99500**  
Batteria lavabo incasso a 3 fori  
3 hole built-in basin mixer  
Batería lavabo de empotrar



**ZSA671 . CN + R99500**  
Batteria lavabo incasso a 3 fori  
3 hole built-in basin mixer  
Batería lavabo de empotrar



**ZSA603 . CN**  
Monoforo bidet  
Single hole bidet mixer  
Monobloc bidé



**ZSA751 . CN + R99503**  
Batteria bidet incasso, bocca da piano  
Built-in bidet mixer, deck mounted spout  
Batería bidé de empotrar, caño de encimera



**ZSA226 . CN**  
Esterno vasca-doccia  
Exposed bath-shower mixer  
Batería exterior baño-ducha



**ZSA275 . CN + R99657**  
Free-standing vasca  
Free-standing bath mixer  
Free-standing baño



**ZSA274 . CN + R99657**  
Free-standing vasca  
Free-standing bath mixer  
Free-standing baño



**ZSA483 . CN**  
Batteria bordo vasca 5 fori  
5 hole bath-mixer  
Batería borde-bañera 5 agujeros



**ZSA484 . CN**  
Batteria bordo vasca 4 fori, troppo pieno  
4 hole bath-mixer, overflow filler  
Borde-bañera 4 agujeros, llenado rebosadero



**ZSA691 . CN + R99508**  
Incasso vasca-doccia  
Built-in bath-shower mixer  
Batería baño-ducha de empotrar



**ZSA738 . CN + R99503**  
Batteria incasso doccia  
Built-in shower mixer  
Batería ducha de empotrar



**ZSA729 . CN + R99779**  
Rubinetto incasso da 1/2"  
1/2" Wall valve  
Llave de paso 1/2"



**Z92193\_Z92191**  
Bocca di erogazione  
Wall spout  
Caño



**ZSA659 . CN + R97820**  
Termostatico incasso con rubinetto d'arresto  
Built-in thermostatic mixer with stop valve  
Termostático de empotrar con llave de paso





**ZSA660 .CN + R97821**  
 Termostatico incasso con 2 rubinetti d'arresto  
 Built-in thermostatic mixer with 2 stop valves  
 Termostático de empotrar con 2 llaves de paso



**ZSA661 .CN + R97822**  
 Termostatico incasso con 3 rubinetti d'arresto  
 Built-in thermostatic mixer with 3 stop valves  
 Termostático de empotrar con 3 llaves de paso



**ZSA662 .CN + R97823**  
 Termostatico incasso con 4 rubinetti d'arresto  
 Built-in thermostatic mixer with 4 stop valves  
 Termostático de empotrar con 4 llaves de paso



**ZSA646 .CN + R97810\_R97815**  
 Termostatico incasso e deviatore 2/3 vie  
 Built-in thermostatic mixer and 2/3 way diverter  
 Termostático de empotrar e inversor de 2/3 vias



**Z94587 .CN + R97830\_R97835**  
 Deviatore a 2 o 3 vie  
 2 or 3 way diverter  
 Inversor de 2 o 3 vias



**ZSA859 .CN**  
 Gruppo esterno doccia  
 Exposed shower mixer  
 Batería exterior ducha



**Z92896**  
 Soffione laterale a getto fisso  
 Lateral shower head, simple jet  
 Rociador lateral, chorro fijo



**Z93027**  
 Braccio doccia a parete  
 Wall-mounted shower arm  
 Brazo ducha mural



**Z93026\_Z93024**  
 Braccio doccia a soffitto  
 Ceiling mounted shower arm  
 Brazo ducha de techo



**Z94265**  
 Soffione in ottone Ø200  
 Brass shower head Ø200  
 Rociador en latón Ø200



**Z94266**  
 Soffione in ottone Ø300  
 Brass shower head Ø300  
 Rociador en latón Ø300



**Z94267**  
 Soffione in ottone Ø400  
 Brass shower head Ø400  
 Rociador en latón Ø400



**Z93943**  
 Appendidoccia  
 Handshower support  
 Soporte ducha



**Z93936**  
 Appendidoccia duplex  
 Wall-mounted shower support  
 Soporte ducha



**Z93807**  
 Presa acqua  
 Wall elbow  
 Racor mural



**Z95202**  
 Completo asta murale, doccetta Z94740  
 Complete slide rail, handshower Z94740  
 Conjunto barra mural, ducha Z94740



**Z95181**  
Completo asta murale, doccetta Z94731  
Complete slide rail, handshower Z94731  
Conjunto barra mural, ducha Z94731



**Z94748**  
Doccetta 3 getti in ABS  
ABS handshower 3 jets  
Ducha 3 chorros en ABS



**Z94177**  
Doccetta in ottone a getto fisso  
Brass handshower simple jet  
Ducha 1 chorro en latón



**Z94731**  
Doccetta a 3 getti in ABS  
ABS handshower 3 jets  
Ducha 3 chorros en ABS



**Z93994**  
Idroscopino WC/bidet con rubinetto  
WC/bidet hydrobrush with tap  
Hydrobrush WC/bidé con grifo



**Z95340**  
Placca per cassetta di scarico  
Toilet flush plate  
Placa para cisterna



**ZAD310**  
Porta sapone a muro  
Wall soap dish  
Jabonera de pared



**ZAD313**  
Porta bicchiere a muro  
Wall tumbler holder  
Portavasos de pared



**ZAD320**  
Porta salviette 30cm  
Towel holder 30cm  
Toallero 30cm



**ZAD321**  
Porta salviette 45cm  
Towel holder 45cm  
Toallero 45cm



**ZAD322**  
Porta salviette 60cm  
Towel holder 60cm  
Toallero 60cm



**ZAD350**  
Appendiabito  
Hook  
Percha



**ZAD351**  
Appendiabito  
Hook  
Percha



**ZAD330**  
Porta rotolo  
Toilet-paper holder  
Portarrollos



**ZAD555\_ZAD556**  
Porta scopino free-standing/a muro  
WC brush set, free-standing/wall mounted  
Escobillero suelo/de pared



**C8**  
Nickel



**ZSA . CW**  
Cromo - bianco  
Chrome - white  
Cromo - Blanco



**ZSV . CW**  
Cromo - bianco  
Chrome - white  
Cromo - Blanco



**ZSA . C8W**  
Nickel - bianco  
Nickel - White  
Nickel - Blanco



**ZSV . C8W**  
Nickel - Bianco  
Nickel - White  
Nickel - Blanco



**ZSA . CN**  
Cromo - Nero  
Chrome - Black  
Cromo - Negro



**ZSV . CN**  
Cromo - Nero  
Chrome - Black  
Cromo - Negro



**ZSA . C8N**  
Nickel - Nero  
Nickel - Black  
Nickel - Negro



**ZSV . C8N**  
Nickel - Nero  
Nickel - Black  
Nickel - Negro



**ZSA . CC**  
Cromo - cromo  
Chrome - chrome  
Cromo - cromo



**ZSV . CC**  
Cromo - cromo  
Chrome - chrome  
Cromo - cromo



**ZSA . C8C8**  
Nickel - Nickel  
Nickel - Nickel  
Nickel - Nickel



**ZSV . C8C8**  
Nickel - Nickel  
Nickel - Nickel  
Nickel - Nickel



**ZB1425**  
Batteria lavabo a tre fori  
3 hole basin mixer  
Batería lavabo



**ZB2425**  
Batteria lavabo a tre fori  
3 hole basin mixer  
Batería lavabo



**ZB1426**  
Batteria lavabo a tre fori con bocca alta  
3 hole basin mixer, high spout  
Batería lavabo, caño alto



**ZB2426**  
Batteria lavabo a tre fori con bocca alta  
3 hole basin mixer, high spout  
Batería lavabo caño alto



**ZB1699 + R99500**  
Batteria lavabo incasso a 3 fori  
3 hole built-in basin mixer  
Batería lavabo de empotrar



**ZB2699 + R99500**  
Batteria lavabo incasso a 3 fori  
3 hole built-in basin mixer  
Batería lavabo de empotrar



**ZB1315**  
Monoforo bidet  
Single hole bidet mixer  
Monobloc bidé



**ZB1228**  
Esterno vasca - doccia  
Exposed bath - shower mixer  
Batería exterior baño - ducha



**ZB2228**  
Esterno vasca - doccia  
Exposed bath - shower mixer  
Batería exterior baño - ducha



**Z93762**  
Bocca di erogazione  
Wall spout  
Caño



**ZB1247 + R99657**  
Free-standing vasca  
Free-standing bath mixer  
Free-standing baño



**ZB2247 + R99657**  
Free-standing vasca  
Free-standing bath mixer  
Free-standing baño



**ZB1441**  
Batteria bordo vasca 4 fori  
4 hole bath - mixer  
Batería borde - bañera 4 agujeros



**ZB2441**  
Batteria bordo vasca 4 fori  
4 hole bath - mixer  
Batería borde - bañera 4 agujeros



**ZB1481**  
Bordo vasca 4 fori, troppo pieno  
4 hole bath - mixer, overflow filler  
Borde - bañera 4 agujeros, llenado rebosadero



**ZB2481**  
Bordo vasca 4 fori, troppo pieno  
4 hole bath - mixer, overflow filler  
Borde - bañera 4 agujeros, llenado rebosadero



**ZB1695 + R99508**  
 Incasso vasca-doccia  
 Built-in bath-shower mixer  
 Batería baño-ducha de empotrar



**ZB2695 + R99508**  
 Incasso vasca-doccia  
 Built-in bath-shower mixer  
 Batería baño-ducha de empotrar



**ZB1738 + R99503**  
 Batteria incasso doccia  
 Built-in shower mixer  
 Batería ducha de empotrar



**ZB2738 + R99503**  
 Batteria incasso doccia  
 Built-in shower mixer  
 Batería ducha de empotrar



**ZB1729 + R99779**  
 Rubinetto incasso da 1/2"  
 1/2" Wall valve  
 Llave de paso 1/2"



**ZB2729 + R99779**  
 Rubinetto incasso da 1/2"  
 1/2" Wall valve  
 Llave de paso 1/2"



**ZP3193**  
 Monocomando lavabo  
 Single lever basin mixer  
 Monomando lavabo



**ZP3343**  
 Monocomando bidet  
 Single lever bidet mixer  
 Monomando bidé



**ZP3612 + R99614**  
 Monocomando incasso vasca-doccia  
 Built-in single lever bath-shower mixer  
 Monomando baño-ducha de empotrar



**ZP3096 + R97800**  
 Zetasytem monocomando vasca-doccia  
 Zetasytem bath-shower mixer  
 Zetasytem monomando baño-ducha



**ZP3614 + R99613**  
 Monocomando incasso doccia  
 Built-in single lever shower mixer  
 Monomando ducha de empotrar



**ZP3090 + R97800**  
 Zetasytem monocomando doccia  
 Zetasytem shower mixer  
 Zetasytem monomando ducha



**ZB2800 + R97800**  
 Zetasytem termostatico doccia  
 Zetasytem thermostatic shower  
 Zetasytem termostático ducha



**ZB1659 + R97820**  
 Termostatico incasso con rubinetto d'arresto  
 Built-in thermostatic mixer with stop valve  
 Termostático de empotrar con llave de paso



**ZB2659 + R97820**  
 Termostatico incasso con rubinetto d'arresto  
 Built-in thermostatic mixer with stop valve  
 Termostático de empotrar con llave de paso



**ZB1660 + R97821**  
 Termostatico incasso con 2 rubinetti d'arresto  
 Built-in thermostatic mixer with 2 stop valves  
 Termostático de empotrar con 2 llaves de paso





**ZB2660 + R97821**  
 Termostatico incasso con 2 rubinetti d'arresto  
 Built-in thermostatic mixer with 2 stop valves  
 Termostático de empotrar con 2 llaves de paso



**ZB1661 + R97822**  
 Termostatico incasso con 3 rubinetti d'arresto  
 Built-in thermostatic mixer with 3 stop valves  
 Termostático de empotrar con 3 llaves de paso



**ZB2661 + R97822**  
 Termostatico incasso con 3 rubinetti d'arresto  
 Built-in thermostatic mixer with 3 stop valves  
 Termostático de empotrar con 3 llaves de paso



**ZB1662 + R97823**  
 Termostatico incasso con 4 rubinetti d'arresto  
 Built-in thermostatic mixer with 4 stop valves  
 Termostático de empotrar con 4 llaves de paso



**ZB2662 + R97823**  
 Termostatico incasso con 4 rubinetti d'arresto  
 Built-in thermostatic mixer with 4 stop valves  
 Termostático de empotrar con 4 llaves de paso



**ZB2646 + R97810\_R97815**  
 Termostatico incasso e deviatore 2/3 vie  
 Built-in thermostatic mixer and 2/3 way diverter  
 Termostático de empotrar e inversor de 2/3 vias



**Z94585 + R97830\_R97835**  
 Deviatore a 2 o 3 vie  
 2 or 3 way diverter  
 Inversor de 2 o 3 vias



**Z92897**  
 Soffione laterale a getto fisso  
 Lateral shower head, simple jet  
 Rociador lateral, chorro fijo



**Z93025**  
 Braccio doccia a parete  
 Wall-mounted shower arm  
 Brazo ducha mural



**Z93028\_Z93029**  
 Braccio doccia a soffitto  
 Ceiling mounted shower arm  
 Brazo ducha de techo



**Z94189**  
 Soffione in ottone a getto fisso  
 Brass shower head  
 Rociador en latón de chorro fijo



**Z93126**  
 Completo asta murale, doccetta Z94719  
 Complete slide rail, handshower Z94719  
 Conjunto barra mural, ducha Z94719



**Z94719**  
 Doccetta in ottone a getto fisso  
 Brass handshower simple jet  
 Ducha 1 chorro, en latón



**Z93949**  
 Appendidoccia  
 Handshower support  
 Soporte ducha



**Z93802**  
 Presa acqua  
 Wall elbow  
 Racor mural



**Z93994**  
 Idroscopino WC/bidet con rubinetto  
 WC/bidet hydrobrush with tap  
 Hydrobrush WC/bidè con grifo



**Z95340**  
Placca per cassetta di scarico  
Toilet flush plate  
Placa para cisterna



**ZAC510**  
Porta sapone a muro  
Wall soap dish  
Jabonera de pared



**ZAC513**  
Porta bicchiere a muro  
Wall tumbler holder  
Portavasos de pared



**ZAC515**  
Dispenser a muro  
Wall mounted soap dispenser  
Dispenser de pared



**ZAC520**  
Porta salviette 30cm  
Towel holder 30cm  
Toallero 30cm



**ZAC521**  
Porta salviette 60cm  
Towel holder 60cm  
Toallero 60cm



**ZAC530**  
Porta rotolo  
Toilet-paper holder  
Portarrollos



**ZAC531**  
Porta rotolo con coperchio  
Toilet-paper holder with cover  
Portarrollos con tapa



**ZAC550**  
Appendiabito  
Hook  
Percha



**ZAC555\_ZAC556**  
Porta scopino free-standing / a muro  
WC brush set, free-standing / wall mounted  
Escobillero suelo / de pared



**C8**  
Nickel



**C40**  
Gold



**C41**  
Brushed gold



**ZAG407**  
Batteria lavabo a 3 fori  
3 hole basin mixer  
Batería lavabo



**ZAG406**  
Batteria lavabo a 3 fori  
3 hole basin mixer  
Batería lavabo



**ZAG672 + R99500**  
Batteria lavabo incasso a 3 fori  
3 hole built-in basin mixer  
Batería lavabo de empotrar



**ZAG405**  
Batteria lavabo a 3 fori  
3 hole basin mixer  
Batería lavabo



**ZAG262**  
Monoforo lavabo  
Single hole basin mixer  
Monobloc lavabo



**ZAG362**  
Monoforo lavabo  
Single hole basin mixer  
Monobloc lavabo



**ZAG530**  
Monoforo lavabo  
Single hole basin mixer  
Monobloc lavabo



**ZAG370**  
Batteria bidet a 3 fori  
3 hole bidet mixer  
Batería bidé



**ZAG264**  
Monoforo bidet  
Single hole bidet mixer  
Monobloc bidé



**ZAG364**  
Monoforo bidet  
Single hole bidet mixer  
Monobloc bidé



**ZAG605**  
Monoforo bidet  
Single hole bidet mixer  
Monobloc bidé



**ZAG254**  
Esterno vasca - doccia  
Exposed bath - shower mixer  
Batería exterior baño - ducha



**ZAG695 + R99508**  
Incasso vasca - doccia  
Built-in bath - shower mixer  
Batería baño - ducha de empotrar



**ZAG055**  
Gruppo esterno doccia  
Exposed shower mixer  
Batería exterior ducha



**ZAG738 + R99503**  
Batteria incasso doccia  
Built-in shower mixer  
Batería ducha de empotrar



**ZAG729 + R99779**  
Rubinetto incasso da 1/2"  
1/2" Wall valve  
Llave de paso 1/2"



**ZAG486**  
Batteria bordo vasca 4 fori  
4 hole bath-mixer  
Batería borde-bañera 4 agujeros



**ZAG278**  
Free-standing vasca  
Free-standing bath mixer  
Free-standing baño



**Z92204**  
Bocca di erogazione  
Wall spout  
Caño



**ZAG659 + R97820**  
Termostatico incasso con rubinetto d'arresto  
Built-in thermostatic mixer with stop valve  
Termostático de empotrar con llave de paso



**ZAG660 + R97821**  
Termostatico incasso con 2 rubinetti d'arresto  
Built-in thermostatic mixer with 2 stop valves  
Termostático de empotrar con 2 llaves de paso



**ZAG661 + R97822**  
Termostatico incasso con 3 rubinetti d'arresto  
Built-in thermostatic mixer with 3 stop valves  
Termostático de empotrar con 3 llaves de paso



**ZAG662 + R97823**  
Termostatico incasso con 4 rubinetti d'arresto  
Built-in thermostatic mixer with 4 stop valves  
Termostático de empotrar con 4 llaves de paso



**ZAI646 + R97810\_R97815**  
Termostatico incasso e deviatore 2/3 vie  
Built-in thermostatic mixer and 2/3 way diverter  
Termostático de empotrar e inversor de 2/3 vias



**Z94589 + R97830\_R97835**  
Deviatore a 2 o 3 vie  
2 or 3 way diverter  
Inversor de 2 o 3 vias



**ZAG860**  
Colonna doccia con gruppo esterno  
Shower column with exposed shower mixer  
Columna ducha con batería exterior



**ZAG865**  
Colonna doccia con termostatico esterno  
Shower column with exposed thermostatic mixer  
Columna ducha con termostático exterior



**Z94189**  
Soffione in ottone a getto fisso  
Brass shower head  
Rociador en latón de chorro fijo



**Z92970**  
Braccio doccia a parete  
Wall-mounted shower arm  
Brazo ducha mural



**Z92971\_Z92972**  
Braccio doccia a soffitto  
Ceiling mounted shower arm  
Brazo ducha de techo



**Z93108**  
Completo asta murale, doccetta Z9472PC  
Complete slide rail, handshower Z9472PC  
Conjunto barra mural, ducha Z9472PC



**Z92903**  
Soffione laterale a getto fisso  
Lateral shower head, simple jet  
Rociador lateral, chorro fijo



**Z9472P . C**  
 Doccetta in ottone a getto fisso  
 Brass handshower simple jet  
 Ducha 1 chorro en latón



**Z93811**  
 Presa acqua  
 Wall elbow  
 Racor mural



**Z93791**  
 Appendidoccia  
 Handshower support  
 Soporte ducha



**Z93994**  
 Idroscopino WC/ bidet con rubinetto  
 WC/ bidet hydrobrush with tap  
 Hydrobrush WC/ bidet con grifo



**Z95340**  
 Placca per cassetta di scarico  
 Toilet flush plate  
 Placa para cisterna



**ZAD410**  
 Porta sapone a muro  
 Wall soap dish  
 Jabonera de pared



**ZAD413**  
 Porta bicchiere a muro  
 Wall tumbler holder  
 Portavasos de pared



**ZAD415**  
 Dispenser a muro  
 Wall mounted soap dispenser  
 Dispenser de pared



**ZAD412**  
 Porta spugna a muro  
 Wall sponge dish  
 Porta esponja



**ZAD450**  
 Appendiabito doppio  
 Double hook  
 Percha doble



**ZAD420**  
 Porta salviette 35cm  
 Towel holder 35cm  
 Toallero 35cm



**ZAD421**  
 Porta salviette 50cm  
 Towel holder 50cm  
 Toallero 50cm



**ZAD422**  
 Porta salviette 65cm  
 Towel holder 65cm  
 Toallero 65cm



**ZAD425**  
 Porta salviette ad anello  
 Ring towel holder  
 Toallero aro



**ZAD430**  
 Porta rotolo  
 Toilet -paper holder  
 Portarollos



**ZAD431**  
 Porta rotolo con coperchio  
 Toilet -paper holder with cover  
 Portarollos con tapa





**ZAD455**  
Porta scopino a muro  
WC brush set, wall mounted  
Escobillero de pared



**C8**  
Nickel



**C40**  
Gold



**C41**  
Brushed gold



**ZAL407**  
Batteria lavabo a 3 fori  
3 hole basin mixer  
Bateria lavabo



**ZAM407**  
Batteria lavabo a 3 fori  
3 hole basin mixer  
Bateria lavabo



**ZAL406**  
Batteria lavabo a 3 fori  
3 hole basin mixer  
Bateria lavabo



**ZAM406**  
Batteria lavabo a 3 fori  
3 hole basin mixer  
Bateria lavabo



**ZAL405**  
Batteria lavabo a 3 fori  
3 hole basin mixer  
Bateria lavabo



**ZAM405**  
Batteria lavabo a 3 fori  
3 hole basin mixer  
Bateria lavabo



**ZAL672 + R99500**  
Batteria lavabo incasso a 3 fori  
3 hole built-in basin mixer  
Bateria lavabo de empotrar



**ZAM672 + R99500**  
Batteria lavabo incasso a 3 fori  
3 hole built-in basin mixer  
Bateria lavabo de empotrar



**ZAL370**  
Batteria bidet a 3 fori  
3 hole bidet mixer  
Bateria bidé



**ZAM370**  
Batteria bidet a 3 fori  
3 hole bidet mixer  
Bateria bidé



**ZAL254**  
Esterno vasca-doccia  
Exposed bath-shower mixer  
Bateria exterior baño-ducha



**ZAM254**  
Esterno vasca-doccia  
Exposed bath-shower mixer  
Bateria exterior baño-ducha



**ZAL695 + R99508**  
Incasso vasca-doccia  
Built-in bath-shower mixer  
Bateria baño-ducha de empotrar



**ZAM695 + R99508**  
Incasso vasca-doccia  
Built-in bath-shower mixer  
Bateria baño-ducha de empotrar



**ZAL055**  
Gruppo esterno doccia  
Exposed shower mixer  
Bateria exterior ducha



**ZAM055**  
Gruppo esterno doccia  
Exposed shower mixer  
Bateria exterior ducha



**ZAL738 + R99503**  
Batteria incasso doccia  
Built-in shower mixer  
Bateria ducha de empotrar



**ZAM738 + R99503**  
Batteria incasso doccia  
Built-in shower mixer  
Bateria ducha de empotrar



**ZAL729 + R99779**  
Rubinetto incasso da 1/2"  
1/2" wall valve  
Llave de paso 1/2"



**ZAM729 + R99779**  
Rubinetto incasso da 1/2"  
1/2" wall valve  
Llave de paso 1/2"



**ZAL486**  
Batteria bordo vasca 4 fori  
4 hole bath-mixer  
Bateria borde bañera 4 agujeros



**ZAM486**  
Batteria bordo vasca 4 fori  
4 hole bath-mixer  
Bateria borde bañera 4 agujeros



**ZAL278**  
Free-standing vasca  
Free-standing bath mixer  
Free-standing baño



**ZAM278**  
Free-standing vasca  
Free-standing bath mixer  
Free-standing baño



**ZAL659 + R97820**  
Termostatico incasso con rubinetto d'arresto  
Built-in thermostatic mixer with stop valve  
Termostático de empotrar con llave de paso



**ZAM659 + R97820**  
Termostatico incasso con rubinetto d'arresto  
Built-in thermostatic mixer with stop valve  
Termostático de empotrar con llave de paso



**ZAL660 + R97821**  
Termostatico incasso con 2 rubinetti d'arresto  
Built-in thermostatic mixer with 2 stop valves  
Termostático de empotrar con 2 llaves de paso



**ZAM660 + R97821**  
Termostatico incasso con 2 rubinetti d'arresto  
Built-in thermostatic mixer with 2 stop valves  
Termostático de empotrar con 2 llaves de paso



**ZAL661 + R97822**  
Termostatico incasso con 3 rubinetti d'arresto  
Built-in thermostatic mixer with 3 stop valves  
Termostático de empotrar con 3 llaves de paso



**ZAM661 + R97822**  
Termostatico incasso con 3 rubinetti d'arresto  
Built-in thermostatic mixer with 3 stop valves  
Termostático de empotrar con 3 llaves de paso



**ZAL662 + R97823**  
Termostatico incasso con 4 rubinetti d'arresto  
Built-in thermostatic mixer with 4 stop valves  
Termostático de empotrar con 4 llaves de paso



**ZAM662 + R97823**  
Termostatico incasso con 4 rubinetti d'arresto  
Built-in thermostatic mixer with 4 stop valves  
Termostático de empotrar con 4 llaves de paso



**ZAL646 + R97810\_R97815**  
 Termostatico incasso e deviatore 2/3 vie  
 Built-in thermostatic mixer and 2/3 way diverter  
 Termostático de empotrar e inversor de 2/3 vías



**ZAM646 + R97810\_R97815**  
 Termostatico incasso e deviatore 2/3 vie  
 Built-in thermostatic mixer and 2/3 way diverter  
 Termostático de empotrar e inversor de 2/3 vías



**Z94589 + R97830\_R97835**  
 Deviatore a 2 o 3 vie  
 2 or 3 way diverter  
 Inversor de 2 o 3 vías



**Z94590 + R97830\_R97835**  
 Deviatore a 2 o 3 vie  
 2 or 3 way diverter  
 Inversor de 2 o 3 vías



**Z92204**  
 Bocca di erogazione  
 Wall spout  
 Caño



**ZAL860**  
 Colonna doccia con gruppo esterno  
 Shower column with exposed shower mixer  
 Columna ducha con batería exterior



**ZAM860**  
 Colonna doccia con gruppo esterno  
 Shower column with exposed shower mixer  
 Columna ducha con batería exterior



**ZAG865**  
 Colonna doccia con termostatico esterno  
 Shower column with exposed thermostatic mixer  
 Columna ducha con termostático exterior



**C8**  
 Nickel



**C40**  
 Gold



**C41**  
 Brushed gold

Articoli doccia ed accessori vedi serie Agorà  
 Shower items and accessories see Agorà serie  
 Artículos de ducha y accesorios, ver la serie Agorà



**Z46218.8008**  
 Monoforo lavabo, bocca girevole  
 Single hole basin mixer, swivel spout  
 Monobloc lavabo, caño giratorio



**Z46318.8008**  
 Monoforo lavabo, bocca girevole  
 Single hole basin mixer, swivel spout  
 Monobloc lavabo, caño giratorio



**Z46526.8008**  
 Monoforo lavabo  
 Single hole basin mixer  
 Monobloc lavabo



**Z46253.8008**  
 Batteria lavabo a 3 fori, bocca girevole  
 3 hole basin mixer, swivel spout  
 Bateria lavabo, caño giratorio



**Z46353.8008**  
 Batteria lavabo a 3 fori, bocca girevole  
 3 hole basin mixer, swivel spout  
 Bateria lavabo, caño giratorio



**Z46242.8008**  
 Batteria lavabo a 3 fori  
 3 hole basin mixer  
 Bateria lavabo



**Z46699 + R99500**  
 Batteria lavabo incasso a 3 fori  
 3 hole built-in basin mixer  
 Bateria lavabo de empotrar



**Z46219.8008**  
 Monoforo bidet, bocca girevole  
 Single hole bidet mixer, swivel spout  
 Monobloc bidé, caño giratorio



**Z46319.8008**  
 Monoforo bidet, bocca girevole  
 Single hole bidet mixer, swivel spout  
 Monobloc bidé, caño giratorio



**Z46601.8008**  
 Monoforo bidet  
 Single hole bidet mixer  
 Monobloc bidé



**Z46268.8008**  
 Batteria bidet a 3 fori, bocca girevole  
 3 hole bidet mixer, swivel spout  
 Bateria bidé, caño giratorio



**Z46368.8008**  
 Batteria bidet a 3 fori, bocca girevole  
 3 hole bidet mixer, swivel spout  
 Bateria bidé, caño giratorio



**Z4668P.8008**  
 Batteria bidet a 3 fori  
 3 hole bidet mixer  
 Bateria bidé



**Z46230.8008**  
 Esterno vasca-doccia  
 Exposed bath-shower mixer  
 Bateria exterior baño-ducha



**Z92195**  
 Bocca di erogazione  
 Wall spout  
 Caño



**Z46695 + R99508**  
 Incasso vasca-doccia  
 Built-in bath-shower mixer  
 Bateria baño-ducha de empotrar





**Z46729 + R99779**  
Rubinetto incasso da 1/2"  
1/2" wall valve  
Llave de paso 1/2"



**Z46246 . 8008**  
Batteria bordo vasca 4 fori  
4 hole bath-mixer  
Batería borde-bañera 4 agujeros



**Z46055 . 8008**  
Gruppo esterno doccia  
Exposed shower mixer  
Batería exterior ducha



**Z46659 + R97820**  
Termostatico incasso con rubinetto d'arresto  
Built-in thermostatic mixer with stop valve  
Termostático de empotrar con llave de paso



**Z46660 + R97821**  
Termostatico incasso con 2 rubinetti d'arresto  
Built-in thermostatic mixer with 2 stop valves  
Termostático de empotrar con 2 llaves de paso



**Z46661 + R97822**  
Termostatico incasso con 3 rubinetti d'arresto  
Built-in thermostatic mixer with 3 stop valves  
Termostático de empotrar con 3 llaves de paso



**Z46662 + R97823**  
Termostatico incasso con 4 rubinetti d'arresto  
Built-in thermostatic mixer with 4 stop valves  
Termostático de empotrar con 4 llaves de paso



**Z46646 + R97810\_R97815**  
Termostatico incasso e deviatore 2/3 vie  
Built-in thermostatic mixer and 2/3 way diverter  
Termostático de empotrar e inversor de 2/3 vias



**Z94594 + R97830\_R97835**  
Deviatore a 2 o 3 vie  
2 or 3 way diverter  
Inversor de 2 o 3 vias



**Z46270**  
Free-standing vasca  
Free-standing bath mixer  
Free-standing baño



**Z9472P . C**  
Doccetta in ottone a getto fisso  
Brass handshower simple jet  
Ducha 1 chorro en latón



**Z9380P**  
Presa acqua  
Wall elbow  
Racor mural



**Z9395P**  
Appendidoccia  
Handshower support  
Soporte ducha



**Z92485**  
Completo asta murale, doccetta Z9472P.C  
Complete slide rail, handshower Z9472P.C  
Conjunto barra mural, ducha Z9472P.C



**Z93027**  
Braccio doccia a parete  
Wall-mounted shower arm  
Brazo ducha mural



**Z93026\_Z93024**  
Braccio doccia a soffitto  
Ceiling mounted shower arm  
Brazo ducha de techo



**Z94189**  
Soffione in ottone a getto fisso  
Brass shower head  
Rociador en latón de chorro fijo



**Z94191**  
Soffione in ottone a getto fisso  
Brass shower head  
Rociador en latón de chorro fijo



**Z93994**  
Idroscopino WC/bidet con rubinetto  
WC/bidet hydrobrush with tap  
Hydrobrush WC/bidé con grifo



**Z95340**  
Placca per cassetta di scarico  
Toilet flush plate  
Placa para cisterna



**ZAC210**  
Porta sapone a muro  
Wall soap dish  
Jabonera de pared



**ZAC213**  
Porta bicchiere a muro  
Wall tumbler holder  
Portavasos de pared



**ZAC215**  
Dispenser a muro  
Wall mounted soap dispenser  
Dispenser de pared



**ZAC212**  
Porta spugna a muro  
Wall sponge dish  
Porta esponja



**ZAC220\_ZAC221\_ZAC222**  
Porta salviette 43 cm, 58 cm, 73 cm  
Towel holder 43 cm, 58 cm, 73 cm  
Toallero 43 cm, 58 cm, 73 cm



**ZAC224**  
Porta salviette doppio 48 cm  
Double bar towel holder 48 cm  
Toallero doble 48 cm



**ZAC225**  
Porta salviette ad anello  
Ring towel holder  
Toallero aro



**ZAC230**  
Porta rotolo ad anello  
Ring paper holder  
Portarrollos



**ZAC231**  
Porta rotolo  
Toilet - paper holder  
Portarrollos



**ZAC250**  
Appendiabito doppio  
Double hook  
Percha doble



**ZAC255**  
Porta scopino a muro  
WC brush set wall mounted  
Escobillero suelo de pared



**C40**  
Gold



**C41**  
Brushed Gold



**ZNU393**  
Batteria lavabo a 3 fori  
3 hole basin mixer  
Batería lavabo



**ZNU668 + R99500**  
Batteria lavabo incasso a 3 fori  
3 hole built-in basin mixer  
Batería lavabo de empotrar



**ZNU675**  
Batteria bidet a 3 fori  
3 hole bidet mixer  
Batería bidé



**ZNU689 + R99503**  
Batteria bidet incasso, bocca da piano  
Built-in bidet mixer, deck mounted spout  
Batería bidé de empotrar, caño de encimera



**ZNU497**  
Batteria bordo vasca 5 fori  
5 hole bath-mixer  
Batería borde-bañera 5 agujeros



**ZNU498**  
Batteria bordo vasca 4 fori  
4 hole bath-mixer  
Batería borde-bañera 4 agujeros



**ZNU695 + R99508**  
Incasso vasca-doccia  
Built-in bath-shower mixer  
Batería baño-ducha de empotrar



**ZNU762 + R99508**  
Incasso vasca-doccia e completo doccia  
Built-in bath-shower mixer and shower set  
Batería baño-ducha de empotrar, conjunto ducha



**ZNU659 + R97820**  
Termostatico incasso con rubinetto d'arresto  
Built-in thermostatic mixer with stop valve  
Termostático de empotrar con llave de paso



**ZNU660 + R97821**  
Termostatico incasso con 2 rubinetti d'arresto  
Built-in thermostatic mixer with 2 stop valves  
Termostático de empotrar con 2 llaves de paso



**ZNU661 + R97822**  
Termostatico incasso con 3 rubinetti d'arresto  
Built-in thermostatic mixer with 3 stop valves  
Termostático de empotrar con 3 llaves de paso



**ZNU662 + R97823**  
Termostatico incasso con 4 rubinetti d'arresto  
Built-in thermostatic mixer with 4 stop valves  
Termostático de empotrar con 4 llaves de paso



**ZNU646 + R97810\_R97815**  
Termostatico incasso e deviatore 2/3 vie  
Built-in thermostatic mixer and 2/3 way diverter  
Termostático de empotrar e inversor de 2/3 vías



**Z94604 + R97830\_R97835**  
Deviatore a 2 o 3 vie  
2 or 3 way diverter  
Inversor de 2 o 3 vías



**ZNU729 + R99779**  
Rubinetto incasso da 1/2"  
1/2" wall valve  
Llave de paso 1/2"



**Z93775**  
Bocca di erogazione  
Wall spout  
Caño



**Z94026**  
Completo doccia  
Handshower set  
Conjunto de ducha



**Z93930**  
Completo doccia  
Handshower set  
Conjunto de ducha



**Z93933**  
Appendidoccia duplex  
Wall-mounted shower support  
Soporte ducha



**Z93792**  
Appendidoccia  
Handshower support  
Soporte ducha



**Z93924**  
Presa acqua  
Wall elbow  
Racor mural



**Z92896**  
Soffione laterale a getto fisso  
Lateral shower head, simple jet  
Rociador lateral, chorro fijo



**Z95182**  
Completo asta murale, doccetta Z94177  
Complete slide rail, handshower Z94177  
Conjunto barra mural, ducha Z94177



**Z94177**  
Doccetta in ottone a getto fisso  
Brass handshower simple jet  
Ducha 1 chorro en latón



**Z93027**  
Braccio doccia a parete  
Wall-mounted shower arm  
Brazo ducha mural



**Z93026\_Z93024**  
Braccio doccia a soffitto  
Ceiling mounted shower arm  
Brazo ducha de techo



**Z94265**  
Soffione in ottone Ø200  
Brass shower head Ø200  
Rociador en latón Ø200



**Z94266**  
Soffione in ottone Ø300  
Brass shower head Ø300  
Rociador en latón Ø300



**Z94267**  
Soffione in ottone Ø400  
Brass shower head Ø400  
Rociador en latón Ø400



**Z94145**  
Soffione in acciaio inox a getto fisso  
Stainless steel shower head  
Rociador en acero inox




**Z93994**  
Idroscopino WC/bidet con rubinetto  
WC/bidet hydrobrush with tap  
Hydrobrush WC/bidé con grifo



**Z95340**  
Placca per cassetta di scarico  
Toilet flush plate  
Placa para cisterna



**ZAD710**  
Porta sapone a muro  
Wall soap dish  
Jabonera de pared



**ZAD713**  
Porta bicchiere a muro  
Wall tumbler holder  
Portavasos de pared



**ZAD715**  
Dispenser a muro  
Wall mounted soap dispenser  
Dispenser de pared



**ZAD720**  
Porta salviette 30 cm  
Towel holder 30 cm  
Toallero 30 cm



**ZAD721**  
Porta salviette 45cm  
Towel holder 45 cm  
Toallero 45 cm



**ZAD722**  
Porta salviette 60 cm  
Towel holder 60 cm  
Toallero 60 cm



**ZAD730**  
Porta rotolo  
Toilet paper holder  
Portarrotolos



**ZAD750**  
Appendiabito  
Hook  
Percha



**ZAD756**  
Porta scopino a muro  
WC brush set, wall mounted  
Escobillero de pared



**C50**  
Metal black



**P70**  
PVD rose gold





**ZA5416**  
Batteria lavabo a 3 fori  
3 hole basin mixer  
Batería lavabo



**ZA5413**  
Rubinetto elettronico senza miscelazione  
Electronic basin mixer without mixing water  
Grifo electrónico de lavabo sin mezcla de agua



**ZA5699 + R99500**  
Batteria lavabo incasso a 3 fori  
3 hole built-in basin mixer  
Batería lavabo de empotrar



**ZA5649**  
Batteria bidet a 3 fori  
3 hole bidet mixer  
Batería bidé



**ZA5741 + R99503**  
Batteria bidet incasso, bocca da piano  
Built-in bidet mixer, deck mounted spout  
Batería bidé de empotrar, caño de encimera



**ZA5470**  
Batteria bordo vasca 5 fori  
5 hole bath-mixer  
Batería borde-bañera 5 agujeros



**Z93764**  
Bocca di erogazione  
Wall spout  
Caño



**ZA5745 + R99505**  
Incasso vasca-doccia  
Built-in bath-shower mixer  
Batería baño-ducha de empotrar



**ZA5695 + R99508**  
Incasso vasca-doccia  
Built-in bath-shower mixer  
Batería baño-ducha de empotrar



**ZA5729 + R99779**  
Rubinetto incasso da 1/2"  
1/2" Wall valve  
Llave de paso 1/2"



**ZA5659 + R97820**  
Termostatico incasso con rubinetto d'arresto  
Built-in thermostatic mixer with stop valve  
Termostático de empotrar con llave de paso



**ZA5660 + R97821**  
Termostatico incasso con 2 rubinetti d'arresto  
Built-in thermostatic mixer with 2 stop valves  
Termostático de empotrar con 2 llaves de paso



**ZA5661 + R97822**  
Termostatico incasso con 3 rubinetti d'arresto  
Built-in thermostatic mixer with 3 stop valves  
Termostático de empotrar con 3 llaves de paso



**ZA5662 + R97823**  
Termostatico incasso con 4 rubinetti d'arresto  
Built-in thermostatic mixer with 4 stop valves  
Termostático de empotrar con 4 llaves de paso



**ZA5646 + R97810\_R97815**  
Termostatico incasso e deviatore 2/3 vie  
Built-in thermostatic mixer and 2/3 way diverter  
Termostático de empotrar e inversor de 2/3 vías



**Z94586 + R97830\_R97835**  
Deviatore a 2 o 3 vie  
2 or 3 way diverter  
Inversor de 2 o 3 vías



**Z93884**  
Presa acqua  
Wall elbow  
Racor mural



**Z93945**  
Appendidoccia  
Handshower support  
Soporte ducha



**Z93937**  
Appendidoccia duplex  
Wall-mounted shower support  
Soporte ducha



**Z93124**  
Completo asta murale  
Complete slide rail  
Conjunto barra mural



**Z93040**  
Braccio doccia a parete  
Wall-mounted shower arm  
Brazo ducha mural



**Z93041\_Z93042**  
Braccio doccia a soffitto  
Ceiling mounted shower arm  
Brazo ducha de techo



**Z94268**  
Soffione in ottone 200x200  
Brass shower head 200x200  
Rociador en latón 200x200



**Z94269**  
Soffione in ottone 300x300  
Brass shower head 300x300  
Rociador en latón 300x300



**Z94270**  
Soffione in ottone 400x400  
Brass shower head 400x400  
Rociador en latón 400x400



**Z94177**  
Doccetta in ottone a getto fisso  
Brass handshower simple jet  
Ducha 1 chorro, en latón



**Z94748**  
Doccetta in ottone a getto fisso  
Brass handshower simple jet  
Ducha 1 chorro, en latón



**Z92898**  
Soffione laterale a getto fisso  
Lateral shower head, simple jet  
Rociador lateral, chorro fijo



**Z93994**  
Idroscopino WC/bidet con rubinetto  
WC/bidet hydrobrush with tap  
Hydrobrush WC/bidè con grifo



**Z95340**  
Placca per cassetta di scarico  
Toilet flush plate  
Placa para cisterna



**ZAC410**  
Porta sapone a muro  
Wall soap dish  
Jabonera de pared



**ZAC413**  
Porta bicchiere a muro  
Wall tumbler holder  
Portavasos de pared



**ZAC415**  
 Dispenser a muro  
 Wall mounted soap dispenser  
 Dispenser de pared



**ZAC420**  
 Porta salviette 30cm  
 Towel holder 30cm  
 Toallero 30cm



**ZAC421**  
 Porta salviette 40cm  
 Towel holder 40cm  
 Toallero 40cm



**ZAC422**  
 Porta salviette 50cm  
 Towel holder 50cm  
 Toallero 50cm



**ZAC430**  
 Porta rotolo  
 Toilet-paper holder  
 Portarrollos



**ZAC450**  
 Appendiabito  
 Hook  
 Percha



**ZAC455\_ZAC456**  
 Porta scopino free-standing/a muro  
 WC brush set, free-standing/wall mounted  
 Escobillero suelo/de pared



**ZGL704**  
Monocomando lavabo  
Single lever basin mixer  
Monomado lavabo



**ZGL705**  
Monocomando lavabo, bocca prolungata  
Single lever basin mixer, extended spout  
Monomado lavabo, caño prolongado



**ZGL706**  
Monocomando lavabo con bocca alta  
Single lever basin mixer with high spout  
Monomado lavabo con caño alto



**ZGL677 + R99815**  
Monocomando lavabo incasso 2 fori  
2 hole built-in single lever basin mixer  
Monomado lavabo de empotrar 2 agujeros



**ZGL676 + R99815**  
Monocomando lavabo incasso 2 fori  
2 hole built-in single lever basin mixer  
Monomado lavabo de empotrar 2 agujeros



**ZGL386**  
Monocomando bidet  
Single lever bidet mixer  
Monomado bidé



**ZGL139**  
Monocomando esterno vasca-doccia  
Exposed single lever bath-shower mixer  
Monomando exterior baño-ducha



**ZGL127 + R99684**  
Monocomando incasso vasca-doccia  
Built-in single lever bath-shower mixer  
Monomando baño-ducha de empotrar



**ZGL096 + R97800**  
Zetasytem monocomando vasca-doccia  
Zetasytem bath-shower mixer  
Zetasytem monomando baño-ducha



**ZGL502**  
Monocomando bordo vasca 4 fori  
4 hole bath tub single lever mixer  
Monomando borde-bañera 4 agujeros



**ZGL622 + R99676**  
Monocomando vasca free-standing  
Free-standing single lever bath mixer  
Monomando baño free-standing



**Z92223\_Z92224**  
Bocca di erogazione  
Wall spout  
Caño



**ZGL106**  
Monocomando esterno doccia  
Exposed single lever shower mixer  
Monomando exterior ducha



**ZGL122 + R99499**  
Monocomando incasso doccia  
Built-in single lever shower mixer  
Monomando ducha de empotrar



**ZGL090 + R97800**  
Zetasytem monocomando doccia  
Zetasytem shower mixer  
Zetasytem monomando ducha



**ZGL5518**  
Batteria lavabo 3 fori  
3 hole basin mixer  
Batería lavabo



**ZGL5266**  
 Monoforo lavabo  
 Single hole basin mixer  
 Monobloc lavabo



**ZGL5766 + R99500**  
 Batteria lavabo incasso 3 fori  
 3 hole built-in basin mixer  
 Batería lavabo de empotrar



**ZGL5767 + R99500**  
 Batteria lavabo incasso 3 fori  
 3 hole built-in basin mixer  
 Batería lavabo de empotrar



**ZGL5327**  
 Monoforo bidet  
 Single hole bidet mixer  
 Monobloc bidé



**ZGL5512**  
 Batteria bordo vasca 5 fori  
 5 hole bath-mixer  
 Batería borde-bañera 5 agujeros



**ZGL5695 + R99508**  
 Gruppo incasso vasca-doccia  
 3 hole built-in bath-shower mixer  
 Batería baño-ducha de empotrar



**Z92250\_Z92251**  
 Bocca di erogazione  
 Wall spout  
 Caño



**ZGL5729 + R99779**  
 Rubinetto incasso da 1/2"  
 1/2" wall valve  
 Llave de paso de 1/2"



**ZGL5659 + R97820**  
 Termostatico incasso con rubinetto d'arresto  
 Built-in thermostatic mixer with stop valve  
 Termostático de empotrar con llave de paso



**ZGL5660 + R97821**  
 Termostatico incasso con 2 rubinetti d'arresto  
 Built-in thermostatic mixer with 2 stop valves  
 Termostático de empotrar con 2 llaves de paso



**ZGL5661 + R97822**  
 Termostatico incasso con 3 rubinetti d'arresto  
 Built-in thermostatic mixer with 3 stop valves  
 Termostático de empotrar con 3 llaves de paso



**ZGL5662 + R97823**  
 Termostatico incasso con 4 rubinetti d'arresto  
 Built-in thermostatic mixer with 4 stop valves  
 Termostático de empotrar con 4 llaves de paso



**ZGL5646 + R97810\_R97815**  
 Termostatico incasso e deviatore a 2/3 vie  
 Built-in thermostatic mixer and 2/3 way diverter  
 Termostático de empotrar e inversor de 2/3 vías



**Z94614 + R97830\_R97835**  
 Deviatore a 2 o 3 vie  
 2 or 3 way diverter  
 Inversor de 2 o 3 vías



**ZGL663 + R97820**  
 Termostatico incasso con rubinetto d'arresto  
 Built-in thermostatic mixer with stop valve  
 Termostático de empotrar con llave de paso



**ZGL664 + R97821**  
 Termostatico incasso con 2 rubinetti d'arresto  
 Built-in thermostatic mixer with 2 stop valves  
 Termostático de empotrar con 2 llaves de paso





**ZGL665 + R97822**  
 Termostatico incasso con 3 rubinetti d'arresto  
 Built-in thermostatic mixer with 3 stop valves  
 Termostático de empotrar con 3 llaves de paso



**ZGL666 + R97823**  
 Termostatico incasso con 4 rubinetti d'arresto  
 Built-in thermostatic mixer with 4 stop valves  
 Termostático de empotrar con 4 llaves de paso



**ZGL644 + R97810\_R97815**  
 Termostatico incasso e deviatore a 2/3 vie  
 Built-in thermostatic mixer and 2/3 way diverter  
 Termostático de empotrar e inversor de 2/3 vias



**Z94609 + R97830\_R97835**  
 Deviatore a 2 o 3 vie  
 2 or 3 way diverter  
 Inversor de 2 o 3 vias



**ZGL800 + R97800**  
 Zetasystem termostatico doccia  
 Zetasystem thermostatic shower  
 Zetasystem termostático ducha



**Z95181**  
 Completo asta murale, doccetta Z94731  
 Complete slide rail, handshower Z94731  
 Conjunto barra mural, ducha Z94731



**Z93134**  
 Completo asta murale, doccetta Z94743  
 Complete slide rail, handshower Z94743  
 Conjunto barra mural, ducha Z94743



**Z94731**  
 Doccetta a 3 getti in ABS  
 ABS handshower 3 jets  
 Ducha 3 chorros en ABS



**Z94743**  
 Doccetta a getto fisso in ABS  
 ABS handshower simple jet  
 Ducha 1 chorro en ABS



**Z94727**  
 Doccetta a getto fisso in ABS  
 ABS handshower simple jet  
 Ducha 1 chorro en ABS



**Z94177**  
 Doccetta in ottone a getto fisso  
 Brass handshower simple jet  
 Ducha en latón, 1 chorro



**Z93792**  
 Appendidoccia  
 Handshower support  
 Soporte ducha



**Z93782**  
 Appendidoccia in ABS  
 ABS handshower support  
 Soporte ducha en ABS



**Z93933**  
 Appendidoccia duplex  
 Wall-mounted shower support  
 Soporte ducha



**Z9397P**  
 Appendidoccia duplex  
 Wall-mounted shower support  
 Soporte ducha



**Z93924**  
 Presa acqua  
 Wall elbow  
 Racor mural



**Z9380P**  
Presa acqua  
Wall elbow  
Racor mural



**Z93827**  
Braccio doccia a parete  
Wall mounted shower arm  
Brazo ducha mural



**Z93826\_Z93824**  
Braccio doccia a soffitto  
Ceiling mounted shower arm  
Brazo ducha de techo



**Z94279**  
Soffione in ABS Ø205  
ABS shower head Ø205  
Rociador de ABS Ø205



**Z94265**  
Soffione in ottone Ø200  
Brass shower head Ø200  
Rociador en latón Ø200



**Z94266**  
Soffione in ottone Ø300  
Brass shower head Ø300  
Rociador en latón Ø300



**Z92896**  
Soffione laterale a getto fisso  
Lateral shower head, simple jet  
Rociador lateral, chorro fijo



**ZGL417 + R99815**  
Idroscopino WC / bidet con miscelatore  
WC/bidet hydrobrush with built-in single lever mixer  
Hydrobrush WC/bidé con monomando de empotrar



**Z93994**  
Idroscopino WC / bidet con rubinetto  
WC/bidet hydrobrush with tap  
Hydrobrush WC/bidé con grifo



**C3**  
Brushed nickel



**C41**  
Brushed gold



**N1**  
Nero opaco gofrato  
Embossed matt black  
Negro mate gofrado



**ZBR308**  
Monocomando lavabo  
Single lever basin mixer  
Monomado lavabo



**ZBR380**  
Monocomando lavabo, bocca prolungata  
Single lever basin mixer, extended spout  
Monomado lavabo, caño prolongado



**ZBR309**  
Monocomando lavabo con bocca alta  
Single lever basin mixer with high spout  
Monomado lavabo con caño alto



**ZBR675 + R99815**  
Monocomando lavabo incasso 2 fori  
2 hole built-in single lever basin mixer  
Monomado lavabo de empotrar 2 agujeros



**ZBR674 + R99815**  
Monocomando lavabo incasso 2 fori  
2 hole built-in single lever basin mixer  
Monomado lavabo de empotrar 2 agujeros



**ZBR384**  
Monocomando bidet  
Single lever bidet mixer  
Monomado bidé



**ZBR103**  
Monocomando esterno vasca-doccia  
Exposed single lever bath-shower mixer  
Monomado exterior baño-ducha



**ZBR490**  
Monocomando esterno vasca-doccia  
Exposed single lever bath-shower mixer  
Monomado exterior baño-ducha



**ZBR127 + R99684**  
Monocomando incasso vasca-doccia  
Built-in single lever bath-shower mixer  
Monomado baño-ducha de empotrar



**ZBR096 + R97800**  
Zetasystem monocomando vasca-doccia  
Zetasystem bath-shower mixer  
Zetasystem monomado baño-ducha



**ZBR122 + R99499**  
Monocomando incasso doccia  
Built-in single lever shower mixer  
Monomado ducha de empotrar



**ZBR090 + R97800**  
Zetasystem monocomando doccia  
Zetasystem shower mixer  
Zetasystem monomado ducha



**ZBR106**  
Monocomando esterno doccia  
Exposed single lever shower mixer  
Monomado exterior ducha



**Z92221\_Z92222**  
Bocca di erogazione  
Wall spout  
Caño



**ZBR663 + R97820**  
Termostatico incasso con rubinetto d'arresto  
Built-in thermostatic mixer with stop valve  
Termostático de empotrar con llave de paso



**ZBR664 + R97821**  
Termostatico incasso con 2 rubinetti d'arresto  
Built-in thermostatic mixer with 2 stop valves  
Termostático de empotrar con 2 llaves de paso

**ZBR665 + R97822**

Termostatico incasso con 3 rubinetti d'arresto  
Built-in thermostatic mixer with 3 stop valves  
Termostático de empotrar con 3 llaves de paso

**ZBR666 + R97823**

Termostatico incasso con 4 rubinetti d'arresto  
Built-in thermostatic mixer with 4 stop valves  
Termostático de empotrar con 4 llaves de paso

**ZBR644 + R97810\_R97815**

Termostatico incasso e deviatore a 2/3 vie  
Built-in thermostatic mixer and 2/3 way diverter  
Termostático de empotrar e inversor de 2/3 vias

**Z94608 + R97830\_R97835**

Deviatore a 2 o 3 vie  
2 or 3 way diverter  
Inversor de 2 o 3 vias

**ZBR800 + R97800**

Zetasystem termostatico doccia  
Zetasystem thermostatic shower  
Zetasystem termostático ducha

**Z95181**

Completo asta murale, doccetta Z94731  
Complete slide rail, handshower Z94731  
Conjunto barra mural, ducha Z94731

**Z95206**

Completo asta murale, doccetta Z94743  
Complete slide rail, handshower Z94743  
Conjunto barra mural, ducha Z94743

**Z94731**

Doccetta a 3 getti in ABS  
ABS handshower 3 jets  
Ducha 3 chorros en ABS

**Z94743**

Doccetta a getto fisso in ABS  
ABS handshower simple jet  
Ducha 1 chorro en ABS

**Z93792**

Appendidoccia  
Handshower support  
Soporte ducha

**Z93782**

Appendidoccia in ABS  
ABS handshower support  
Soporte ducha en ABS

**Z93933**

Appendidoccia duplex  
Wall-mounted shower support  
Soporte ducha

**Z93924**

Presacqua  
Wall elbow  
Racor mural

**Z93027**

Braccio doccia a parete  
Wall mounted shower arm  
Brazo ducha mural

**Z93026\_Z93024**

Braccio doccia a soffitto  
Ceiling mounted shower arm  
Brazo ducha de techo

**Z94279**

Soffione in ABS Ø205  
ABS shower head Ø205  
Rociador de ABS Ø205

**Z94265**

Soffione in ottone Ø200  
Brass shower head Ø200  
Rociador en latón Ø200

**Z94266**

Soffione in ottone Ø300  
Brass shower head Ø300  
Rociador en latón Ø300

**Z92896**

Soffione laterale a getto fisso  
Lateral shower head, simple jet  
Rociador lateral, chorro fijo

**ZBR417 + R99815**

Idroscopino WC/ bidet con miscelatore  
WC/ bidet hydrobrush with built-in single lever mixer  
Hydrobrush WC/ bidé con monomando de empotrar

**Z93994**

Idroscopino WC/ bidet con rubinetto  
WC/ bidet hydrobrush with tap  
Hydrobrush WC/ bidé con grifo

**C3**

Brushed nickel

**N1**

Nero opaco goffrato  
Embossed matt black  
Negro mate gofrado





**ZKK697**  
Monocomando lavabo  
Single lever basin mixer  
Monomado lavabo



**ZKK699**  
Monocomando lavabo, bocca prolungata  
Single lever basin mixer, extended spout  
Monomado lavabo, caño prolongado



**ZKK701**  
Monocomando lavabo con bocca alta  
Single lever basin mixer with high spout  
Monomando lavabo con caño alto



**ZKK673 + R99815**  
Monocomando lavabo incasso 2 fori  
2 hole built-in single lever basin mixer  
Monomando lavabo de empotrar 2 agujeros



**ZKK672 + R99815**  
Monocomando lavabo incasso 2 fori  
2 hole built-in single lever basin mixer  
Monomando lavabo de empotrar 2 agujeros



**ZKK320**  
Monocomando bidet  
Single lever bidet mixer  
Monomando bidé



**ZKK108**  
Monocomando esterno vasca-doccia  
Exposed single lever bath-shower mixer  
Monomando exterior baño-ducha



**ZKK490**  
Monocomando esterno vasca-doccia  
Exposed single lever bath-shower mixer  
Monomando exterior baño-ducha



**ZKK127 + R99684**  
Monocomando incasso vasca-doccia  
Built-in single lever bath-shower mixer  
Monomando baño-ducha de empotrar



**ZKK096 + R97800**  
Zetasystem monocomando vasca-doccia  
Zetasystem bath-shower mixer  
Zetasystem monomando baño-ducha



**ZKK122 + R99499**  
Monocomando incasso doccia  
Built-in single lever shower mixer  
Monomando ducha de empotrar



**ZKK090 + R97800**  
Zetasystem monocomando doccia  
Zetasystem shower mixer  
Zetasystem monomando ducha



**ZKK106**  
Monocomando esterno doccia  
Exposed single lever shower mixer  
Monomando exterior ducha



**Z92225\_Z92226**  
Bocca di erogazione  
Wall spout  
Caño



**Z95181**  
Completo asta murale, doccetta Z94731  
Complete slide rail, handshower Z94731  
Conjunto barra mural, ducha Z94731



**Z95206**  
Completo asta murale, doccetta Z94743  
Complete slide rail, handshower Z94743  
Conjunto barra mural, ducha Z94743



**Z93134**  
Completo asta murale, doccetta Z94743  
Complete slide rail, handshower Z94743  
Conjunto barra mural, ducha Z94743



**Z94742**  
Doccetta a 3 getti in ABS  
ABS handshower 3 jet  
Douha 3 chorros en ABS



**Z94743**  
Doccetta a getto fisso in ABS  
ABS handshower simple jet  
Ducha 1 chorro en ABS



**Z94727**  
Doccetta a getto fisso in ABS  
ABS handshower simple jet  
Ducha 1 chorro en ABS



**Z93792**  
Appendidoccia  
Handshower support  
Soporte ducha



**Z93933**  
Appendidoccia duplex  
Wall-mounted shower support  
Soporte ducha



**Z9397P**  
Appendidoccia duplex  
Wall-mounted shower support  
Soporte ducha



**Z93924**  
Presacqua  
Wall elbow  
Racor mural



**Z9380P**  
Presacqua  
Wall elbow  
Racor mural



**Z93027**  
Braccio doccia a parete  
Wall mounted shower arm  
Brazo ducha mural



**Z93026\_Z93024**  
Braccio doccia a soffitto  
Ceiling mounted shower arm  
Brazo ducha de techo



**Z94279**  
Soffione in ABS Ø205  
ABS shower head Ø205  
Rociador de ABS Ø205



**Z94265**  
Soffione in ottone Ø200  
Brass shower head Ø200  
Rociador en latón Ø200



**Z94266**  
Soffione in ottone Ø300  
Brass shower head Ø300  
Rociador en latón Ø300



**Z92896**  
Soffione laterale a getto fisso  
Lateral shower head, simple jet  
Rociador lateral, chorro fijo



**ZKK417 + R99815**  
Idroscopino WC/bidet con miscelatore  
WC/bidet hydrobrush with built-in single lever mixer  
Hydrobrush WC/bidé con monomando de empotrar



**Z93994**  
Idroscopino WC/bidet con rubinetto  
WC/bidet hydrobrush with tap  
Hydrobrush WC/bidé con grifo



**C3**  
Brushed nickel



**N1**  
Nero opaco goffrato  
Embossed matt black  
Negro mate gofrado



**ZSB249**  
Monocomando lavabo  
Single lever basin mixer  
Monomando lavabo



**ZSB296**  
Monocomando lavabo, bocca prolungata  
Single lever basin mixer, extended spout  
Monomando lavabo, caño prolongado



**ZSB125 + R99788**  
Monocomando lavabo incasso  
Built-in single lever basin mixer  
Monomando lavabo de empotrar



**ZSB341**  
Monocomando bidet  
Single lever bidet mixer  
Monomando bidé



**ZSB139**  
Monocomando esterno vasca-doccia  
Exposed single lever bath-shower mixer  
Monomando exterior baño-ducha



**ZSB127 + R99684**  
Monocomando incasso vasca-doccia  
Built-in single lever bath-shower mixer  
Monomando baño-ducha de empotrar



**ZSB121 + R99684**  
Monocomando incasso vasca-doccia  
Built-in single lever bath-shower mixer  
Monomando baño-ducha de empotrar



**ZSB096 + R97800**  
Zetasystem monocomando vasca-doccia  
Zetasystem bath-shower mixer  
Zetasystem monomando baño-ducha



**ZSB076**  
Monocomando esterno doccia  
Exposed single lever shower mixer  
Monomando exterior ducha



**ZSB122 + R99499**  
Monocomando incasso doccia  
Built-in single lever shower mixer  
Monomando ducha de empotrar



**ZSB126 + R99499**  
Monocomando incasso doccia  
Built-in single lever shower mixer  
Monomando ducha de empotrar



**ZSB090 + R97800**  
Zetasystem monocomando doccia  
Zetasystem shower mixer  
Zetasystem monomando ducha



**ZSB5412**  
Batteria lavabo a 3 fori  
3 hole basin mixer  
Batería lavabo



**ZSB5699\_ZSB5697 + R99500**  
Batteria lavabo incasso a 3 fori  
3 hole built-in basin mixer  
Batería lavabo de empotrar



**ZSB5737 + R99503**  
Batteria bidet incasso con bocca da piano  
Built-in bidet mixer with deck mounted spout  
Batería bidé de empotrar con caño de encimera



**ZSB5729 + R99799**  
Rubinetto incasso da 1/2"  
1/2" wall valve  
Llave de paso 1/2"



**Z93757\_Z93758**  
 Bocca di erogazione  
 Wall spout  
 Caño



**ZSB5474**  
 Batteria bordo vasca 5 fori  
 5 hole bath-mixer  
 Batería borde-bañera 5 agujeros



**Z94521 + R99511**  
 Deviatore a 5 vie, senza apertura/chiusura acqua  
 5 way diverter, without water on/off function  
 Desviador de 5 vias, sin apertura/cierre agua



**ZSB5659 + R97820**  
 Termostatico incasso con rubinetto d'arresto  
 Built-in thermostatic mixer with stop valve  
 Termostático de empotrar con llave de paso



**ZSB5660 + R97821**  
 Termostatico incasso con 2 rubinetti d'arresto  
 Built-in thermostatic mixer with 2 stop valves  
 Termostático de empotrar con 2 llaves de paso



**ZSB5661 + R97822**  
 Termostatico incasso con 3 rubinetti d'arresto  
 Built-in thermostatic mixer with 3 stop valves  
 Termostático de empotrar con 3 llaves de paso



**ZSB5662 + R97823**  
 Termostatico incasso con 4 rubinetti d'arresto  
 Built-in thermostatic mixer with 4 stop valves  
 Termostático de empotrar con 4 llaves de paso



**ZSB5646 + R97810\_R97815**  
 Termostatico incasso e deviatore a 2/3 vie  
 Built-in thermostatic and 2/3 way diverter  
 Termostático de empotrar e inversor de 2/3 vias



**Z94599 + R97830\_R97835**  
 Deviatore a 2 o 3 vie  
 2 or 3 way diverter  
 Inversor de 2 o 3 vias



**ZSB800 + R97800**  
 Zetasytem termostatico doccia  
 Zetasytem thermostatic shower  
 Zetasytem termostático ducha



**Z93118**  
 Completo asta murale  
 Complete slide rail  
 Conjunto barra mural



**ZSB072 + R99686**  
 Monocomando incasso doccia  
 Built-in single lever shower mixer  
 Monomando ducha de empotrar



**Z95206**  
 Completo asta murale, doccetta Z94743  
 Complete slide rail, handshower Z94743  
 Conjunto barra mural, ducha Z94743



**Z93134**  
 Completo asta murale, doccetta Z94743  
 Complete slide rail, handshower Z94743  
 Conjunto barra mural, ducha Z94743



**Z94743**  
 Doccetta a getto fisso in ABS  
 ABS handshower simplet jet  
 Ducha 1 chorro en ABS



**Z94727**  
 Doccetta a getto fisso in ABS  
 ABS handshower simplet jet  
 Ducha 1 chorro en ABS





**Z94179**  
Doccetta a getto fisso in ABS  
ABS handshower simple jet  
Ducha 1 chorro en ABS



**Z93792**  
Appendidoccia  
Handshower support  
Soporte ducha



**Z93782**  
Appendidoccia in ABS  
ABS handshower support  
Soporte ducha en ABS



**Z93933**  
Appendidoccia duplex  
Wall mounted shower support  
Soporte ducha



**Z9397P**  
Appendidoccia duplex  
Wall-mounted shower support  
Soporte ducha



**Z93924**  
Presa acqua  
Wall elbow  
Racor mural



**Z9380P**  
Presa acqua  
Wall elbow  
Racor mural



**Z93027**  
Braccio doccia a parete  
Wall mounted shower arm  
Brazo ducha mural



**Z93026\_Z93024**  
Braccio doccia a soffitto  
Ceiling mounted shower arm  
Brazo ducha de techo



**Z94279**  
Soffione in ABS Ø205  
ABS shower head Ø205  
Rociardo de ABS Ø205



**Z94265**  
Soffione in ottone Ø200  
Brass shower head Ø200  
Rociador en latón Ø200



**Z94266**  
Soffione in ottone Ø300  
Brass shower head Ø300  
Rociador en latón Ø300



**Z92896**  
Soffione laterale a getto fisso  
Lateral shower head, simple jet  
Rociador lateral, chorro fijo



**ZSB417 + R99815**  
Idroscopino WC/bidet con miscelatore  
WC/bidet hydrobrush with built-in single lever mixer  
Hydrobrush WC/bidé con monomando de empotrar



**Z93994**  
Idroscopino WC/bidet con rubinetto  
WC/bidet hydrobrush with tap  
Hydrobrush WC/bidé con grifo



**ZON595**  
Monocomando lavabo  
Single lever basin mixer  
Monomando lavabo



**ZON596**  
Monocomando lavabo con bocca alta  
Single lever basin mixer with high spout  
Monomando lavabo con caño alto



**ZON636 + R99815**  
Monocomando lavabo incasso 2 fori  
2 hole built-in single lever basin mixer  
Monomando lavabo de empotrar 2 agujeros



**ZON637 + R99815**  
Monocomando lavabo incasso 2 fori  
2 hole built-in single lever basin mixer  
Monomando lavabo de empotrar 2 agujeros



**ZON312**  
Monocomando bidet  
Single lever bidet mixer  
Monomando bidé



**ZON520**  
Monocomando esterno vasca-doccia  
Exposed single lever bath-shower mixer  
Monomando exterior baño-ducha



**ZON638 + R97913**  
Monocomando incasso doccia  
Built-in single lever shower mixer  
Monomando ducha de empotrar



**ZON639 + R97913**  
Monocomando incasso vasca-doccia  
Built-in single lever bath-shower mixer  
Monomando baño-ducha de empotrar



**ZON455**  
Monocomando bordo vasca 4 fori  
4 hole bath tub single lever mixer  
Monomando borde bañera 4 agujeros



**ZON127 + R99684**  
Monocomando incasso vasca-doccia  
Built-in single lever bath-shower mixer  
Monomando baño-ducha de empotrar



**ZON096 + R97800**  
Zetasystem monocomando vasca-doccia  
Zetasystem bath-shower mixer  
Zetasystem monomando baño-ducha



**ZON106**  
Monocomando esterno doccia  
Exposed single lever shower mixer  
Monomando exterior ducha



**ZON122 + R99499**  
Monocomando incasso doccia  
Built-in single lever shower mixer  
Monomando ducha de empotrar



**ZON090 + R97800**  
Zetasystem monocomando doccia  
Zetasystem shower mixer  
Zetasystem monomando ducha



**ZON800 + R97800**  
Zetasystem termostatico doccia  
Zetasystem thermostatic shower  
Zetasystem termostático ducha



**ZON659 + R97820**  
Termostatico incasso con rubinetto d'arresto  
Built-in thermostatic mixer with stop valve  
Termostático de empotrar con llave de paso

**ZON660 + R97821**

Termostatico incasso con 2 rubinetti d'arresto  
Built-in thermostatic mixer with 2 stop valves  
Termostático de empotrar con 2 llaves de paso

**ZON661 + R97822**

Termostatico incasso con 3 rubinetti d'arresto  
Built-in thermostatic mixer with 3 stop valves  
Termostático de empotrar con 3 llaves de paso

**ZON662 + R97823**

Termostatico incasso con 4 rubinetti d'arresto  
Built-in thermostatic mixer with 4 stop valves  
Termostático de empotrar con 4 llaves de paso

**ZON646 + R97810\_R97815**

Termostatico incasso e deviatore a 2/3 vie  
Built-in thermostatic mixer and 2/3 way diverter  
Termostático de empotrar e inversor de 2/3 vias

**Z94598 + R97830\_R97835**

Deviatore a 2 o 3 vie  
2 or 3 way diverter  
Inversor de 2 o 3 vias

**Z92200\_Z92201**

Bocca di erogazione  
Wall spout  
Caño

**Z93118**

Completo asta murale  
Complete slide rail  
Conjunto barra mural

**ZON072 + R99686**

Monocomando incasso doccia  
Built-in single lever shower mixer  
Monomando ducha de empotrar

**Z95206**

Completo asta murale, doccetta Z94743  
Complete slide rail, handshower Z94743  
Conjunto barra mural, ducha Z94743

**Z94743**

Doccetta a getto fisso in ABS  
ABS handshower simple jet  
Ducha 1 chorro en ABS

**Z94727**

Doccetta a getto fisso in ABS  
ABS handshower simple jet  
Ducha 1 chorro en ABS

**Z94179**

Doccetta a getto fisso in ABS  
ABS handshower simple jet  
Ducha 1 chorro en ABS

**Z93792**

Appendidoccia  
Handshower support  
Soporte ducha

**Z93782**

Appendidoccia in ABS  
ABS handshower support  
Soporte ducha en ABS

**Z93933**

Appendidoccia duplex  
Wall-mounted shower support  
Soporte ducha

**Z93924**

Presa acqua  
Wall elbow  
Racor mural



**Z93027**  
Braccio doccia a parete  
Wall mounted shower arm  
Brazo ducha mural



**Z93026\_Z93024**  
Braccio doccia a soffitto  
Ceiling mounted shower arm  
Brazo ducha de techo



**Z94279**  
Soffione in ABS Ø205  
ABS shower head Ø205  
Rociador de ABS Ø205



**Z94265**  
Soffione in ottone Ø200  
Brass shower head Ø200  
Rociador en latón Ø200



**Z94266**  
Soffione in ottone Ø300  
Brass shower head Ø300  
Rociador en latón Ø300



**Z92896**  
Soffione laterale a getto fisso  
Lateral shower head, simple jet  
Rociador lateral, chorro fijo



**Z0N417 + R99815**  
Idroscopino WC/bidet con miscelatore  
WC/bidet hydrobrush with built-in single lever mixer  
Hydrobrush WC/bidé con monomando de empotrar



**Z93994**  
Idroscopino WC/bidet con rubinetto  
WC/bidet hydrobrush with tap  
Hydrobrush WC/bidé con grifo



**Z95340**  
Placca per cassette di scarico  
Toilet flush plate  
Placa para cisterna



**ZAD510**  
Porta sapone a muro  
Wall soap dish  
Jabonera de pared



**ZAD513**  
Porta bicchiere a muro  
Wall tumbler holder  
Portavasos de pared



**ZAD515**  
Dispenser a muro  
Wall mounted soap dispenser  
Dispenser de pared



**ZAD512**  
Porta sapone a muro  
Basket soap holder  
Jabonera de pared



**ZAD516**  
Porta sapone a muro  
Corner basket soap holder  
Jabonera de pared



**ZAD520**  
Porta salviette 30cm  
Towel holder 30cm  
Toallero 30cm



**ZAD521**  
Porta salviette 45cm  
Towel holder 45cm  
Toallero 45cm



**ZAD522**  
Porta salviette 60cm  
Towel holder 60cm  
Toallero 60cm



**ZAD523**  
Porta salviette doppio  
Double bar towel holder  
Toallero doble



**ZAD524**  
Porta salviette  
Towel holder  
Toallero



**ZAD550**  
Appendiabito  
Hook  
Percha



**ZAD530**  
Porta rotolo  
Toilet paper holder  
Portarrollos



**ZAD531**  
Porta rotolo con coperchio  
Toilet paper holder with cover  
Portarrollos con tapa



**ZAD555\_ZAD556**  
Porta scopino free-standing/a muro  
WC brush set, free-standing/ wall mounted  
Escobillero suelo/ de pared





**ZH0781 + R96701**

Termostatico incasso con pulsante on-off per soffione  
 Built-in thermostatic mixer with on-off button for shower head  
 Termostático de empotrar con pulsador on-off para rociador



**ZH0782 + R96702**

Termostatico incasso con 2 pulsanti on-off: soffione e doccetta  
 Built-in thermostatic mixer with 2 on-off buttons: shower head and handshower  
 Termostático de empotrar con 2 pulsadores: rociador y ducha



**ZH0783 + R96703**

Termostatico incasso con 3 pulsanti on-off: soffione, doccetta e getto a lama  
 Built-in thermostatic mixer with 3 on-off buttons: shower head, handshower and blade jet  
 Termostático de empotrar con 3 pulsadores: rociador, ducha y chorro a lama



**ZH0773 + R96703**

Termostatico incasso con 3 pulsanti on-off: soffione, doccetta e soffione laterale  
 Built-in thermostatic mixer with 3 on-off buttons: shower head, handshower and lateral shower head  
 Termostático de empotrar con 3 pulsadores: rociador, ducha y rociador lateral



**ZH0784 + R96704**

Termostatico incasso con 4 pulsanti on-off: soffione, doccetta, getto a lama e soffioni laterali  
 Built-in thermostatic mixer with 4 on-off buttons: shower head, handshower, blade jet and lateral shower head  
 Termostático de empotrar con 4 pulsadores: rociador, ducha, chorro a lama y rociador lateral



**ZH0786 + R96706**

Termostatico incasso vasca-doccia con 2 pulsanti on-off: bocca e completo doccia  
 Built-in thermostatic bath-shower mixer with 2 on-off buttons: spout and shower set  
 Termostático baño- ducha de empotrar con 2 pulsadores: caño y conjunto ducha



**C8**  
Nickel



**C3**  
Brushed nickel



**C40**  
Gold



**C41**  
Brushed gold



**C50**  
Metal black



**C51**  
Brushed metal black



**W1**  
Bianco opaco goffrato  
Embossed matt white  
Blanco mate gofrado



**N1**  
Nero opaco goffrato  
Embossed matt black  
Negro mate gofrado



**N6**  
Nero opaco  
Matt black  
Negro mate




**P31**  
Brushed british gold  
PVD



**P70**  
PVD rose gold



**P91**  
Brushed copper PVD



**L5**  
Blu mediterraneo  
Mediterranean blu  
Azul mediterráneo



**Z94250 .N6**

Soffione a parete con 2 bracci orientabili  
Wall mounted shower head, 2 adjustable arms  
Rociador de pared con 2 brazos orientables



**Z94255 .N6**

Soffione a parete con 1 braccio orientabile  
Wall mounted shower head, 1 adjustable arm  
Rociador de pared con 1 brazo orientable



**Z94280**

Soffione getti: pioggia, nebulizzato, cromo/  
aromaterapia  
Shower head: rain, atomizing jets, chromo/aromatherapy  
Rociador chorros: lluvia, nebulizado, cromo/aromaterapia




**Z94282**

Soffione getto pioggia e nebulizzato, cromoterapia  
Shower head rain and atomizing jets, chromotherapy  
Rociador chorros de lluvia y nebulizado, cromoterapia




**Z94281**

Soffione getti pioggia e nebulizzato  
Shower head rain and atomizing jets  
Rociador chorros de lluvia y nebulizado



**Z94140**

Soffione con getto a pioggia e luce  
Rain shower head with light  
Rociador con chorro de lluvia y luz



**Z94141**

Soffione con getto a pioggia  
Rain shower head  
Rociador con chorro de lluvia



**Z94142**

Soffione in acciaio inox a getto fisso  
Stainless steel shower head  
Rociador en acero inox



**Z94164**

Soffione con getto a pioggia  
Rain shower head  
Rociador con chorro a lluvia



**Z94265**

Soffione in ottone Ø200  
Brass shower head Ø200  
Rociador en latón Ø200



**Z94266**

Soffione in ottone Ø300  
Brass shower head Ø300  
Rociador en latón Ø300



**Z94267**

Soffione in ottone Ø400  
Brass shower head Ø400  
Rociador en latón Ø400



**Z94271**

Soffione in acciaio inox cromato Ø250  
Stainless steel shower head Ø250  
Rociador en acero inox cromado Ø250



**Z94272**

Soffione in acciaio inox cromato Ø300  
Stainless steel shower head Ø300  
Rociador en acero inox cromado Ø300



**Z94279**

Soffione in ABS Ø205  
ABS shower head Ø205  
Rociador de ABS Ø205



**Z94189**

Soffione in ottone a getto fisso  
Brass shower head  
Rociador en latón de chorro fijo



**Z94191**  
Soffione in ottone a getto fisso  
Brass shower head  
Rociador en latón de chorro fijo



**Z94283**  
Getti: pioggia, lama, nebulizzato, tropicale.  
Cromo/aromaterapia  
Shower head: rain, blade, atomizing, tropical jets. Chromo/aromatherapy  
Rociador chorros: lluvia, lama, nebulizado, tropical. Cromo/aromaterapia



**Z94284**  
Soffione getti: pioggia, nebulizzato. Cromoterapia  
Shower head jets: rain, atomizing. Chromotherapy  
Rociador chorros: lluvia, nebulizado. Cromoterapia



**Z94285**  
Soffione getti: pioggia, nebulizzato. Cromo/aromaterapia  
Shower head: rain, atomizing jets. Chromo/aromatherapy  
Rociador chorros: lluvia, nebulizado. Cromo/aromaterapia



**Z94286**  
Soffione getti pioggia e nebulizzato. Cromoterapia  
Shower head rain and atomizing jets. Chromotherapy  
Rociador chorros lluvia y nebulizado. Cromoterapia




**Z94230**  
Soffione getti pioggia, lama e nebulizzato  
Shower head rain, blade and atomizing jets  
Rociador chorros lluvia, lama y nebulizado



**Z94229**  
Soffione getti pioggia, lama e nebulizzato  
Shower head rain, blade and atomizing jets  
Rociador chorros lluvia, lama y nebulizado



**Z94228**  
Soffione con getto a pioggia  
Rain shower head  
Rociador con chorro a lluvia




**Z94227**  
Soffione con getto a pioggia  
Rain shower head  
Rociador chorro a lluvia



**Z94156**  
Soffione con luce centrale autoalimentato  
Shower head with led light, self powered  
Rociador con luz central, auto-alimentado



**Z94155**  
Soffione con luce centrale e trasformatore  
Shower head with led light and transformer  
Rociador con luz central y transformador



**Z94163**  
Soffione con getto a pioggia  
Rain shower head  
Rociador chorro a lluvia



**Z94268**  
Soffione in ottone 200x200  
Brass shower head 200x200  
Rociador en latón 200x200



**Z94269**  
Soffione in ottone 300x300  
Brass shower head 300x300  
Rociador en latón 300x300



**Z94270**  
Soffione in ottone 400x400  
Brass shower head 400x400  
Rociador en latón 400x400



**Z94274**  
Soffione in acciaio inox cromato 250x250  
Stainless steel shower head 250x250  
Rociador en acero inox cromado 250x250



**Z94275**  
Soffione in acciaio inox cromato 300x300  
Stainless steel shower head 300x300  
Rociador en acero inox cromado 300x300



**Z94153**  
Soffione a parete con getto a pioggia  
Wall-mounted rain shower head  
Rociador de pared con chorro de lluvia



**Z94287**  
Soffione con getto a pioggia e cromoterapia.  
Rain shower head with Chromotherapy  
Rociador con chorro de lluvia y cromoterapia



**Z94218**  
Soffione getti pioggia, lama e nebulizzato  
Shower head rain, blade and atomizing jets  
Rociador chorros lluvia, lama y nebulizado



**Z94217**  
Soffione con getto a pioggia  
Rain shower head  
Rociador con chorro de lluvia



**Z94148**  
Soffione con doppia luce, autoalimentato  
Shower head with 2 led lights, self powered  
Rociador con doble luz, auto-alimentado



**Z94147**  
Soffione con doppia luce e trasformatore  
Shower head with 2 led lights and transformer  
Rociador con doble luz y transformador




**Z94152**  
Soffione con getto a pioggia  
Rain shower head  
Rociador con chorro de lluvia



**Z94144**  
Soffione con getto a pioggia  
Rain shower head  
Rociador con chorro de lluvia




**Z94145**  
Soffione in acciaio inox a getto fisso  
Stainless steel shower head  
Rociador en acero inox



**Z93730**  
Bocca a cascata  
Blade flow spout  
Caño a cascada



**Z93770**  
Bocca a cascata  
Blade flow spout  
Caño a cascada



**Z93745**  
Bocca a cascata  
Blade flow spout  
Caño a cascada



**Z93768**  
Bocca a cascata  
Blade flow spout  
Caño a cascada



**Z93765**  
Bocca a cascata  
Blade flow spout  
Caño a cascada



**Z93766**  
Bocca a cascata  
Blade flow spout  
Caño a cascada



**Z92907**  
Soffione laterale a getto fisso  
Lateral shower head, simple jet  
Rociador lateral, chorro fijo



**Z92897**  
Soffione laterale a getto fisso  
Lateral shower head, simple jet  
Rociador lateral, chorro fijo



**Z92898**  
Soffione laterale a getto fisso  
Lateral shower head, simple jet  
Rociador lateral, chorro fijo



**Z92899**  
Soffione laterale a getto fisso  
Lateral shower head, simple jet  
Rociador lateral, chorro fijo



**Z92903**  
Soffione laterale a getto fisso  
Lateral shower head, simple jet  
Rociador lateral, chorro fijo



**Z92896**  
Soffione laterale a getto fisso  
Lateral shower head, simple jet  
Rociador lateral, chorro fijo



**ZD1050**  
Colonna doccia con termostatico  
Shower column with thermostatic mixer  
Columna ducha con termostático



**ZT7766**  
Colonna doccia con termostatico  
Shower column with thermostatic mixer  
Columna ducha con termostático



**ZT7767**  
Colonna doccia con termostatico  
Shower column with thermostatic mixer  
Columna ducha con termostático



**ZT8768**  
Colonna doccia con termostatico  
Shower column with thermostatic mixer  
Columna ducha con termostático



**ZT5092**  
Colonna doccia con termostatico  
Shower column with thermostatic mixer  
Columna ducha con termostático



**ZT6093**  
Colonna doccia con termostatico  
Shower column with thermostatic mixer  
Columna ducha con termostático



**ZP6054 + R99686**  
Colonna doccia monocomando  
Shower column single lever mixer  
Columna ducha monomando



**ZAG860**  
Colonna doccia con gruppo esterno  
Shower column with exposed shower mixer  
Columna ducha con batería exterior



**ZAL860\_ZAM860**  
Colonna doccia con gruppo esterno  
Shower column with exposed shower mixer  
Columna ducha con batería exterior



**ZAG865**  
Colonna doccia con termostatico  
Shower column with thermostatic mixer  
Columna ducha con termostático





**ZP8887.X + R99797**  
 Colonna doccia free-standing in acciaio inox  
 Stainless steel free-standing shower column  
 Columna ducha free-standing en acero inox



**Z94758**  
 Watercandy Doccetta a mano a 3 getti  
 Watercandy Handshower with 3 jets  
 Watercandy Ducha de mano con 3 chorros



**Z93925**  
 Appendidoccia per doccetta Watercandy  
 Wall mounted shower support for Watercandy  
 Soporte ducha para ducha Watercandy



**Z94745**  
 Doccetta 3 getti in ABS  
 ABS handshower 3 jets  
 Ducha 3 chorros en ABS



**Z94740**  
 Doccetta 3 getti in ABS  
 ABS handshower 3 jets  
 Ducha 3 chorros en ABS



**Z94742**  
 Doccetta 3 getti in ABS  
 ABS handshower 3 jets  
 Ducha 3 chorros en ABS



**Z94741**  
 Doccetta 3 getti in ABS  
 ABS handshower 3 jets  
 Ducha 3 chorros en ABS



**Z94744**  
 Doccetta 3 getti in ABS  
 ABS handshower 3 jets  
 Ducha 3 chorros en ABS



**Z94731**  
 Doccetta 3 getti in ABS  
 ABS handshower 3 jets  
 Ducha 3 chorros en ABS



**Z94746**  
 Doccetta 3 getti in ABS  
 ABS handshower 3 jets  
 Ducha en ABS, 3 chorros



**Z94172**  
 Doccetta 3 getti in ABS  
 ABS handshower 3 jets  
 Ducha 3 chorros en ABS



**Z94177**  
 Doccetta in ottone a getto fisso  
 Brass handshower simple jet  
 Ducha 1 chorro en latón



**Z94727**  
 Doccetta a getto fisso in ABS  
 ABS handshower simple jet  
 Ducha 1 chorro en ABS



**Z94748**  
 Doccetta in ottone a getto fisso  
 Brass handshower simple jet  
 Ducha 1 chorro, en latón



**Z94725**  
 Doccetta a getto fisso in ABS  
 ABS handshower simple jet  
 Ducha 1 chorro en ABS



**Z94179**  
 Doccetta a getto fisso in ABS  
 ABS handshower simple jet  
 Ducha 1 chorro en ABS



**Z94171**  
Doccetta a getto fisso in ABS  
ABS handshower simple jet  
Ducha 1 chorro en ABS



**Z94743**  
Doccetta a getto fisso in ABS  
ABS handshower simple jet  
Ducha 1 chorro en ABS



**Z94719**  
Doccetta in ottone a getto fisso  
Brass handshower simple jet  
Ducha 1 chorro, en latón



**Z9472P.C**  
Doccetta a getto fisso  
Handshower simple jet  
Ducha 1 chorro



**ZHE727.X - HELM**  
 Rubinetto elettronico con miscelazione  
 Electronic basin mixer with water mixing  
 Grifo electrónico con mezcla de agua



**ZHE728.X - HELM**  
 Rubinetto elettronico senza miscelazione  
 Electronic basin mixer without mixing water  
 Grifo electrónico sin mezcla de agua



**ZIS1421 - ISY22**  
 Rubinetto elettronico senza miscelazione  
 Electronic basin mixer without mixing water  
 Grifo electrónico sin mezcla de agua



**ZIS1420 - ISY22**  
 Rubinetto elettronico senza miscelazione  
 Electronic basin mixer without mixing water  
 Grifo electrónico sin mezcla de agua



**ZIS1737 + R97833 - ISY22**  
 Rubinetto elettronico incasso senza miscelazione  
 Built-in electronic basin mixer without mixing water  
 Grifo electrónico de empotrar sin mezcla de agua



**ZIS1738 + R97833 - ISY22**  
 Rubinetto elettronico incasso senza miscelazione  
 Built-in electronic basin mixer without mixing water  
 Grifo electrónico de empotrar sin mezcla de agua



**ZA5413 - AGUABLU**  
 Rubinetto elettronico senza miscelazione  
 Electronic basin mixer without water mixing  
 Grifo electrónico sin mezcla de agua



**ZIN079 + R99688 - JINGLE**  
 Rubinetto elettronico incasso con miscelazione  
 Electronic built-in basin mixer with water mixing  
 Grifo electrónico da empotrar con mezcla de agua



**ZP8079 + R99688 - PAN**  
 Rubinetto elettronico incasso con miscelazione  
 Electronic built-in basin mixer with water mixing  
 Grifo electrónico de empotrar con mezcla de agua



**ZP6725 - PAN**  
 Rubinetto elettronico senza miscelazione  
 Electronic basin mixer without mixing water  
 Grifo electrónico sin mezcla de agua



**ZP6726 - PAN**  
 Rubinetto elettronico con miscelazione  
 Electronic basin mixer with water mixing  
 Grifo electrónico con mezcla de agua



**SE2153**  
 Rubinetto elettronico senza miscelazione  
 Electronic basin mixer without mixing water  
 Grifo electrónico sin mezcla de agua



**SE2240**  
 Rubinetto elettronico con miscelazione  
 Electronic basin mixer with water mixing  
 Grifo electrónico con mezcla de agua



**SE2152**  
 Rubinetto elettronico senza miscelazione  
 Electronic basin mixer without mixing water  
 Grifo electrónico sin mezcla de agua



**SE2241**  
 Rubinetto elettronico con miscelazione  
 Electronic basin mixer with water mixing  
 Grifo electrónico con mezcla de agua



**SE2242**  
 Rubinetto elettronico per pareti in cartongesso  
 Electronic basin/sink mixer for plasteboard walls  
 Grifo electrónico para paredes de pladur



**SE2243**  
Rubinetto elettronico a parete  
Wall electronic basin mixer  
Grifo electrónico de pared



**ZP1265 - ISY**  
 Monocomando lavello con bocca girevole  
 Single lever sink mixer with swivel spout  
 Monomando fregadero con caño giratorio



**ZP1266 - ISY**  
 Monocomando lavello, con doccetta estraibile  
 Single lever sink mixer with pull-out spray  
 Monomando fregadero con ducha extraible



**ZP1270 - ISY**  
 Monocomando lavello, doccetta orientabile  
 Single lever sink mixer, adjustable spray  
 Monomando fregadero con ducha orientable



**ZP1620 + R99618 - ISY**  
 Monocomando lavello incasso, bocca girevole  
 Built-in single lever sink mixer, swivel spout  
 Monomando fregadero empotrado, caño giratorio



**ZP6259 - PAN**  
 Monocomando lavello con bocca girevole  
 Single lever sink mixer with swivel spout  
 Monomando fregadero con caño giratorio



**ZP6276 - PAN**  
 Monocomando lavello con doccetta laterale  
 Single lever sink mixer with side spray  
 Monomando fregadero con ducha lateral



**ZP6278 - PAN**  
 Monocomando lavello con doccetta laterale  
 Single lever sink mixer with side spray  
 Monomando fregadero con ducha lateral



**ZP6415 + R99686 - PAN**  
 Monocomando incasso lavello, bocca girevole  
 Built-in single lever sink mixer, swivel spout  
 Monomando fregadero empotrado, caño giratorio



**ZP6284 - PAN**  
 Monocomando lavello con bocca girevole  
 Single lever sink mixer with swivel spout  
 Monomando fregadero con caño giratorio



**ZP6285 - PAN**  
 Monocomando lavello, doccetta estraibile  
 Single lever sink mixer, pull-out spray  
 Monomando fregadero con ducha extraible



**ZP6286 - PAN**  
 Monocomando lavello, doccetta orientabile  
 Single lever sink mixer, adjustable spray  
 Monomando fregadero con ducha orientable



**ZP6358 - PAN**  
 Monocomando lavello con bocca girevole  
 Single lever sink mixer with swivel spout  
 Monomando fregadero con caño giratorio



**ZGL369 - GILL**  
 Monocomando lavello con bocca girevole  
 Single lever sink mixer with swivel spout  
 Monomando fregadero con caño giratorio



**ZGL367 - GILL**  
 Monocomando lavello, doccetta estraibile  
 Single lever sink mixer, pull-out spray  
 Monomando fregadero con ducha extraible



**ZGL368 - GILL**  
 Monocomando lavello, doccetta estraibile  
 Single lever sink mixer, pull-out spray  
 Monomando fregadero con ducha extraible



**ZXS369 - ZXS**  
 Monocomando lavello con bocca girevole  
 Single lever sink mixer with swivel spout  
 Monomando fregadero con caño giratorio





**ZXS367 - ZXS**  
 Monocomando lavello, doccetta estraibile  
 Single lever sink mixer, pull-out spray  
 Monomando fregadero con ducha extraible



**ZXS368 - ZXS**  
 Monocomando lavello, doccetta estraibile  
 Single lever sink mixer, pull-out spray  
 Monomando fregadero con ducha extraible



**ZP4263 - SHOCK**  
 Monocomando lavello con bocca girevole  
 Single lever sink mixer with swivel spout  
 Monomando fregadero con caño giratorio



**ZP4264 - SHOCK**  
 Monocomando lavello con bocca girevole  
 Single lever sink mixer with swivel spout  
 Monomando fregadero con caño giratorio



**ZP5268 - SHOCK**  
 Monocomando lavello con bocca girevole  
 Single lever sink mixer with swivel spout  
 Monomando fregadero con caño giratorio



**Z46217.8008 - DELFI**  
 Monoforo lavello con bocca girevole  
 Single hole sink mixer with swivel spout  
 Monobloc fregadero con caño giratorio



**Z46317.8008 - DELFI**  
 Monoforo lavello con bocca girevole  
 Single hole sink mixer with swivel spout  
 Monobloc fregadero con caño giratorio















L'azienda si riserva in qualsiasi momento la facoltà di apportare tutte le modifiche necessarie al miglioramento estetico e qualitativo del prodotto.

The company reserves the right to make all the necessary changes for the purpose of constant improvement of quality, with no obligation to give prior notice.

La empresa se reserva el derecho de realizar en el momento que crea preciso cualquier tipo de modificación para mejorar la estética y la calidad del producto.

#### CREDITS

Art direction, concept and design Studio Lys

Set design e styling Greta Cevenini, Cameranesi Pompili,  
Dimitra Louana Marlanti

Foto Delfino Sisto Legnani, Alessandro Saletta, Agnese Bedini,  
Max Zambelli, Carlo William Rossi+Fabio Mureddu

Testi Alessandro Mitola

Fotolito CDcromo

Stampa Grafiche GFP

Zuccheti Rubinetteria S.p.A.  
Via Molini di Resiga 29  
28024 Gozzano (NO) Italia  
+39 0322 954 700  
[www.zucchettikos.it](http://www.zucchettikos.it)  
[info@zucchettidesign.it](mailto:info@zucchettidesign.it)





---

Zuccheti Rubinetteria S.p.A.  
Via Molini di Resiga 29  
28024 Gozzano (NO) Italia  
+39 0322 954 700  
[www.zucchettikos.it](http://www.zucchettikos.it)  
[info@zucchettidesign.it](mailto:info@zucchettidesign.it)

4000 - 05/22/R.00